



МИНИСТЕРСТВО
ЗДРАВООХРАНЕНИЯ
РОССИЙСКОЙ ФЕДЕРАЦИИ



МИНИСТЕРСТВО ЗДРАВООХРАНЕНИЯ РОССИЙСКОЙ ФЕДЕРАЦИИ
ОБЩЕРОССИЙСКАЯ ОБЩЕСТВЕННАЯ ОРГАНИЗАЦИЯ «ФЕДЕРАЦИЯ АНЕСТЕЗИОЛОГОВ И РЕАНИМАТОЛОГОВ»
СОЮЗ МЕДИЦИНСКОГО СООБЩЕСТВА «НАЦИОНАЛЬНАЯ МЕДИЦИНСКАЯ ПАЛАТА»
ВСЕМИРНАЯ ФЕДЕРАЦИЯ ОБЩЕСТВ АНЕСТЕЗИОЛОГОВ

Санкт-Петербургская общественная организация «Человек и его здоровье»
Информационное агентство «Открытый форум»

ХVII СЪЕЗД ФЕДЕРАЦИИ АНЕСТЕЗИОЛОГОВ И РЕАНИМАТОЛОГОВ

«Анестезиология-реаниматология в фокусе периоперационной медицины»

Академик В. Л. Зельман

ПРОГРАММА

СЪЕЗД АНЕСТЕЗИОЛОГОВ-РЕАНИМАТОЛОГОВ РОССИИ
«АКТУАЛЬНЫЕ ВОПРОСЫ СОВЕРШЕНСТВОВАНИЯ
АНЕСТЕЗИОЛОГО-РЕАНИМАЦИОННОЙ ПОМОЩИ
В РОССИЙСКОЙ ФЕДЕРАЦИИ»

28–30 СЕНТЯБРЯ 2018

САНКТ-ПЕТЕРБУРГ

(Отель «Park Inn by Radisson Прибалтийская», ул. Кораблестроителей, 14)



Санкт-Петербург приветствует участников Съезда!

СОДЕРЖАНИЕ

Приветственное слово.....	4
Организационный комитет.....	6
Программный комитет.....	7
Расписание.....	8
Программа 27 сентября.....	14
Программа 28 сентября.....	15
Программа 29 сентября.....	37
Программа 30 сентября.....	59



Дорогие друзья и коллеги!

Сердечно приветствуем вас на XVII Съезде Общероссийской общественной организации «Федерация анестезиологов и реаниматологов» и Съезде анестезиологов-реаниматологов России «Актуальные вопросы совершенствования анестезиолого-реанимационной помощи в Российской Федерации»!

Во многих отношениях этот двуединый форум уникален – он впервые проходит не только под эгидой Министерства здравоохранения России и нашей Федерации, как это уже было в феврале прошлого года, но при участии Союза медицинского сообщества «Национальная медицинская палата» во главе с Леонидом Михайловичем Рошалем и Всемирной федерации обществ анестезиологов (WFSA). Да и масштабы такие нашему анестезиологическому сообществу не очень привычны: за три дня заседаний Съезда его делегаты смогут услышать более 120 лекций, посетить три круглых стола, шесть мастер-классов, более тридцати «живых» и двенадцать постерных научных секций. Впечатляет и список лекторов: помимо привычной всем когорты ведущих преподавателей России, в Съезде участвуют Жан-Луи Венсан (Бельгия) и Дэвид Уитакер (Великобритания), Филипп Шерперель (Франция) и Бернд Заугель (Германия), Жолт Молнар (Венгрия) и Януш Андрес (Польша), Йоэль Старкопф (Эстония) и Юрий Кобеляцкий (Украина), наши гости из Австрии и Беларуси, Непала и Сербии, Хорватии и Чехии... Особо отметим академика РАН Владимира Лазаревича Зельмана, который много лет работает в Калифорнии и привезет на Съезд целую группу лекторов-американцев. Отдельной частью программы станет участие коллег из Китая: помимо чтения лекций, они собираются подписать соглашение о сотрудничестве между ФАР и Китайским обществом медицины критических состояний (CSCCM).



А ведь еще есть внутренняя жизнь нашей Федерации, и здесь нам предстоит утвердить новую редакцию Устава, довыбрать представителей регионов России в члены Правления, принять отчеты руководящих органов и оценить выполнение Стратегии развития ФАР...

Это – что касается главной, профессиональной составляющей. Но давайте будем откровенны: на все общественные мероприятия мы ездим не в последнюю очередь для того, чтобы встретиться с коллегами–друзьями, пообщаться со своими учителями и учениками, посмотреть город. В этом отношении наш конгресс тоже предоставит массу приятных возможностей – один из лучших отелей Васильевского острова с видами на Финский залив, многочисленные кафе и рестораны внутри и снаружи, варианты культурной программы.

Надеемся, что этот «двойной» Съезд полностью оправдает все ваши ожидания – мы будем очень стараться!

Президиум Правления ФАР



ОРГАНИЗАЦИОННЫЙ КОМИТЕТ

Председатель Организационного комитета – Президент ФАР
Константин Михайлович Лебединский

Абазова Инна Саладиновна
Абдулаев Расул Бахавдинович
Асланукова Альбина Назировна
Астахов Алексей Арнольдович
Афончиков Вячеслав Сергеевич
Баялиева Айнагуль Жолдошевна
Бунятян Армен Артаваздович
Военнов Олег Вячеславович
Горбачев Владимир Ильич
Грицан Алексей Иванович
Губкин Игорь Михайлович
Дорогинин Сергей Вадимович
Дунц Павел Вадимович
Ершов Вадим Иванович
Женило Владимир Михайлович
Заболотских Игорь Борисович
Зайцев Александр Владимирович
Зильбер Анатолий Петрович
Киров Михаил Юрьевич
Китиашвили Ираклий Зурабович
Кохно Владимир Николаевич
Кудряшов Константин Алексеевич
Куликов Александр Вениаминович
Лаврентьев Анатолий Анатольевич
Лазарев Владимир Викторович
Лубнин Андрей Юрьевич
Любошевский Павел Александрович
Мальшев Юрий Павлович
Мартынов Дмитрий Викторович
Мекулов Ахмед Хуссейнович
Миронов Пётр Иванович

Михайлов Александр Сергеевич
Молчанов Игорь Владимирович
Мороз Виктор Васильевич
Музыченко Лидия Михайловна
Неймарк Михаил Израилевич
Николаенко Эдуард Михайлович
Николенко Андрей Валентинович
Овезов Алексей Мурадович
Овечкин Алексей Михайлович
Орлов Юрий Петрович
Осканова Марета Юсуповна
Попов Александр Сергеевич
Проценко Денис Николаевич
Пылаев Анатолий Викторович
Пятаев Николай Анатольевич
Рошаль Леонид Михайлович
Ситкин Сергей Иванович
Слепушкин Виталий Дмитриевич
Стадлер Владимир Владимирович
Степаненко Сергей Михайлович
Сумин Сергей Александрович
Сухотин Станислав Константинович
Фисун Алексей Михайлович
Фишер Василий Владимирович
Царенко Сергей Васильевич
Цыпин Леонид Ефимович
Шевченко Владимир Петрович
Шень Наталья Петровна
Шифман Ефим Муневич
Шписман Михаил Натанович
Щеголев Алексей Валерианович



ПРОГРАММНЫЙ КОМИТЕТ


Председатель Программного комитета – Ученый секретарь ФАР
Михаил Юрьевич Киров

Аксельрод Б.А. Александрович Ю.С. Андреев А.А. Астахов А.А. Афончиков В.С. Баялиева А.Ж. Белкин А.А. Буланов А.Ю. Власенко А.В. Военнов О.В. Волчков В.А. Говорова Н.В. Горбачев В.И. Горобец Е.С. Григорьев Е.В. Грицан А.И. Ерёменко А.А. Ершов В.И. Ефремов С.М. Женило В.М. Заболотский Д.В. Заболотских И.Б. Замятин М.Н. Зильбер А.П.	Китиашвили И.З. Козлов И.А. Кондратьев А.Н. Корячкин В.А. Кохно В.Н. Кузьков В.В. Куликов А.В. Лазарев В.В. Лахин Р.Е. Лебединский К.М. Левшанков А.И. Лейдерман И.Н. Лекманов А.У. Лихванцев В.В. Ломиворотов В.В. Лубнин А.Ю. Луфт В.М. Мазурок В.А. Малышев Ю.П. Миронов П.И. Молчанов И.В. Мороз В.В. Неймарк М.И.	Николаенко Э.М. Николенко А.В. Овезов А.М. Овечкин А.М. Орлов Ю.П. Петриков С.С. Проценко Д.Н. Савин И.А. Саввина И.А. Ситкин С.И. Слепушкин В.Д. Степаненко С.М. Сумин С.А. Хороненко В.Э. Царенко С.В. Шаповалов К.Г. Шевченко В.П. Шень Н.П. Шифман Е.М. Шписман М.Н. Щеголев А.В. Яворовский А.Г. Ярошецкий А.И.	Andres Janusz (Poland) Berger Jack (USA) Blaine Kevin (USA) Czuczwar Mirosław (Poland) Dzyadzko Alexandr (Belarus) Cerny Vladimir (Czech Republic) Gasparovic Vladimir (Croatia) Goldik Zeev (Israel) Karyagin Yuri (Estonia) Kim Michael (USA) Kobelyatsky Yuriy (Ukraine) Konkaev Aidos (Kazakhstan) Kietaihl Sybille (Austria) Milenovic Miodrag (Serbia) Molnar Zsolt (Hungary) Muir Holly (USA) Nazirova Ludmila (Uzbekistan) Pradhan Bishwas (Nepal) Saugel Bernd (Germany) Scherpereel Philippe (France) Starkopf Joel (Estonia) Varvinski Andrey (UK) Vincent Jean–Louis (Belgium) Whitaker David (UK) Zacharowski Kai (Germany) Zelman Vladimir (USA)
--	--	--	---

Официальные языки Съезда – русский и английский
Official Congress languages are Russian and English

Расписание

ДЕНЬ 1: 28 сентября

Зал / время	BLUE 2+4+5 	BLUE 1	BLUE 3	GREEN 9	GREEN 8
Сопредседатели	Лебединский К.М., Киров М.Ю.	Ломиворотов В.В., Козлов И.А.	Заболотских И.Б., Лихванцев В.В.	Николаенко Э.М., Власенко А.В.	Грицан А.И., Григорьев Е.В.
08:30–09:10	J.-L. Vincent Fluid therapy: when & how	Ломиворотов В.В. Периоперационное повреждение и инфаркт миокарда	Лихванцев В.В. Острая сердечная недостаточность в практике анестезиолога- реаниматолога	Власенко А.В. Инновационные и традиционные методы лечения тяжелой ОДН — что важнее?	Григорьев Е.В. Восстановление после критического состояния — системный подход
09:10–09:50	B. Saugel Perioperative blood pressure management: What is the optimal blood pressure	Козлов И.А. Натрийуретические пептиды В-типа в анестезиологии и реаниматологии: новое в патофизиологии и интерпретации	Ефремов С.М. Пациент с синдромом низкого сердечного выброса в ОРИТ. Причины и стратегии решения	Николаенко Э.М. Диагностика и лечение ОРДС: quo vadis?	Грицан А.И. Пассивная вертикализация у пациентов с ишемическим инсультом
09:50–10:30	S. Kietaibi ESA guidelines on severe bleeding management: How to manage bleeding	Аксельрод Б.А. ИВЛ во время анестезии. Все ли так просто, как кажется?	Молчанов И.В. Особенности ранней реабилитации пациентов с изолированным повреждением головного мозга	Военнов О.В. Актуальные вопросы теории и практики аппаратной вентиляции легких	Замятин М.Н. Профилактика венозных тромбоэмболических осложнений в ОРИТ
10:30–11:00	<i>Перерыв</i>				
11:00–11:40	B. Saugel Hemodynamic monitoring: are we ready for non-invasive techniques?	Григорьев Е.В. Механизмы полиорганной недостаточности	Организационное заседание делегатов съезда	Кохно В.Н. Целевое ультразвуковое исследование в ОРИТ	Кобеляцкий Ю.Ю. Новые подходы к ускоренной реабилитации больных при оперативных вмешательствах
11:40–12:20	D. Whitaker Time for capnography everywhere	Кузьков В.В. Индивидуализированная гемодинамическая терапия шока — смена парадигмы или просто здоровый смысл?		Лажин Р.Е. Ультразвуковой мониторинг легких у пациентов с дыхательной недостаточностью	Мальшев Ю.П. Неврологические осложнения, связанные с операционным положением
12:20–13:00	P. Scherpereel Today is already tomorrow. What future for humanity and medicine?	12:30–13:50 Петриков С.С., Шестопапов А.Е., Николаенко Э.М. <i>Ланч-симпозиум компании-спонсора «Фрезениус Каби»</i> Роль белка в клиническом питании пациентов ОРИТ <i>Не входит в программу для НМО, кредиты не начисляются</i>		Аксельрод Б.А. Региональная оксигенация: как, когда, кому?	Слепушкин В.Д. Хронобиология, анестезиология и реаниматология — что общего
13:00–14:00	<i>Перерыв</i>		<i>Перерыв</i>		
Заседания секций	Проценко Д.Н., Замятин М.Н., Киров М.Ю.	Ярошецкий А.И., Николаенко Э.М., Грицан А.И.	Овечкин А.М., Баялиева А.Ж., Заболотский Д.В.	Лебединский К.М., Кохно В.Н., Мороз В.В.	Лубнин А.Ю., Щеголев А.В., Савин И.А.
14:00–16:00	Инфекции и сепсис	Респираторная поддержка и дыхательная недостаточность <i>Часть 1</i>	Лечение боли <i>Часть 1</i>	Общие вопросы анестезиологии <i>Часть 1</i>	Анестезия и интенсивная терапия при дисфункции ЦНС
16:00–16:30	<i>Перерыв</i>				
16.30–18.30	Инфекции и сепсис <i>(продолжение)</i>	Респираторная поддержка и дыхательная недостаточность <i>Часть 1 (продолжение)</i>	Лечение боли <i>Часть 1 (продолжение)</i>	Общие вопросы анестезиологии <i>Часть 1 (продолжение)</i>	Анестезия и интенсивная терапия при дисфункции ЦНС <i>(продолжение)</i>



GREEN 6+7	GREEN 5	RED 11	RED 10	RED 9
Горбачев В.И., Сумин С.А.	Постерная секция № 1 Кузьков В.В., Афончиков В.С., Китиашвили И.З. Общие вопросы анестезиологии и интенсивной терапии <i>Часть 1</i>	Овечкин А.М., Баялиева А.Ж.	Аксельрод Б.А., Женило В.М.	МАСТЕР-КЛАСС Лажин Р.Е., Уваров Д.Н. Мастер класс Лечение боли под ультразвуковым контролем
Проценко Д.Н. Где предел реанимационному пособию?		Овечкин А.М. Современные местные анестетики — что нового?	Аксельрод Б.А. За и против коллоидных растворов в современной инфузионной терапии	
Сумин С.А. Юридические последствия неблагоприятного исхода лечения		Ерёменко А.А. Послеоперационное обезболивание у кардиохирургических больных	МАСТЕР-КЛАСС Андреев А.А. и комитет ФАР по ТДП. Современные возможности решения проблемы ТДП и профилактики осложнений интубации трахеи <i>Части 1 и 2</i>	
Горбачев В.И. Нормативное обеспечение клинических рекомендаций и протоколов лечения		Заболотский Д.В. Осложнения периферических блокад. Предупрежден — значит вооружен		Николенко А.В. Концепция «изолированного пациента» в ОИТ

Перерыв

Сумин С.А. Правовое обеспечение катетеризации центральных вен	Постерная секция № 2 Саввина И.А., Куликов А.В., Николенко А.В. Общие вопросы анестезиологии и интенсивной терапии <i>Часть 2</i>	Андреев А.А. Трудные дыхательные пути в ОРИТ — современные алгоритмы	Замятин М.Н. Особенности пери- операционного ведения пациентов, принимающих антикоагулянты	Потиевская В.И. Оценка кардиологического пациента перед некардиохирургической операцией
Левшанков А.И. Роль медсестры-анестезиста при оказании анестезиологической помощи		Баялиева А.Ж. Вы проводите в частной клинике анестезию? Тогда должны знать...	К. Zacharowski Patient blood management — the overall concept <i>Без перевода на русский язык</i>	Ерёменко А.А., Григорьев Е.В., Ефремов С.М. Кардиохирургический и кардиологический пациенты вне кардиохирургической клиники
Астахов А.А. Мониторинг глубины анестезии, теоретические и практические аспекты		Дзядзько А.М. Анестезия и печеночная недостаточность	К. Zacharowski The role of intensive care medicine in Europe <i>Без перевода на русский язык</i>	

Перерыв





Андреев А.А., Шаповалов К.Г., Васильев С.В.	Постерная секция №3 Буланов А.Ю., Горобец Е.С., Неймарк М.И. Инфузионно-трансфузионная терапия и гемостаз	Ломиворотов В.В., Ерёменко А.А., Лихванцев В.В.	Шифман Е.М., Куликов А.В., Ситкин С.И.	Петриков С.С., Военнов О.В., Карягин Ю.
Последипломная подготовка в анестезиологии и реанима- тологии		Анестезия и интенсивная терапия у кардиальных больных	Анестезия и интенсивная терапия в акушерстве	Экстренная помощь и критические состояния

Перерыв

Последипломная подготовка в анестезиологии и реаниматологии <i>(продолжение)</i>	Постерная секция № 4 Лекманов А.У., Александрович Ю.С., Степаненко С.М. Анестезия и ИТ у детей	Анестезия и интенсивная терапия у кардиальных больных <i>(продолжение)</i>	Анестезия и интенсивная терапия в акушерстве <i>(продолжение)</i>	Экстренная помощь и критические состояния <i>(продолжение)</i>
---	---	---	---	--

Расписание

ДЕНЬ 2: 29 сентября

Зал / время	BLUE 4+5 	BLUE 1+2+3	GREEN 9	GREEN 8
Сопредседатели	Ломиворотов В.В. Николаенко Э.М.	Щеголев А.В. Проценко Д.Н.	Овезов А.М. Лихванцев В.В.	Буланов А.Ю. Неймарк М.И.
08:30–09:10	J.-L. Vincent Indications for beta-blocking agents in the acutely ill	Киров М.Ю. Сепсис 2018 — что нового?	Лебединский К.М. Нужна ли нам интегральная оценка состояния организма?	Буланов А.Ю. Тромботические микроангиопатии в практике анестезиолога-реаниматолога
09:10–09:50	S. Kietaibl ESA guidelines on venous thromboprophylaxis after bloody surgery	Щеголев А.В. Сепсис в большом городе — теория и практика	Овезов А.М. Послеоперационная когнитивная дисфункция: современное состояние проблемы	Неймарк М.И. Современные принципы лечения острой кровопотери
09:50–10:30	J.-L. Vincent Consensus guidelines on optimal sedation: give me CASH	Замятин М.Н. Пути решения проблемы антибиотикорезистентности в ОРИТ. Стратегия контроля антимикробной терапии	Лихванцев В.В. Процедурная седация	Волчков В.А. Миастенический криз глазами реаниматолога
10:30–11:00	<i>Перерыв</i>			
11:00–11:40	Z. Molnar Sepsis and love	Проценко Д.Н. Антимикробная терапия в ОРИТ накануне постантобиотической эры	11:00–11:20  F.K. Pühringer Modern aspects of the use of inhalation anesthetics – correct use, indications, safety aspects and pharmaco-economic 11:20–11:40 P. Pickkers Blood purification in ICU. Sepsis and CRRT	Ярошецкий А.И. Инфузионная терапия и новое прочтение уравнения Старлинга
11:40–12:20	J. Andres Prevention and treatment of unexpected cardiac arrest during anaesthesia	Козлов И.А. Центральная гемодинамика при сепсисе: спорные вопросы	J. Berger  Natural development of nociceptive system and evolution of the experience of pain	Николаенко Э.М. Альбумин при критических состояниях: количество и качество
12:20–13:00	Z. Molnar Lung recruitment in the spontaneously breathing patient	Ерёменко А.А. Показания к ранней заместительной почечной терапии у пациентов с ПОН	K. Blaine  Dissolving “diffusion coagulopathy”: a reappraisal of volume therapy dogma	Горобец Е.С. Кристаллоиды и коллоиды сегодня. Теория и практика
13:00–14:00	<i>Перерыв</i>			
Заседания секций	Мазурок В.А., Власенко А.В., Царенко С.В.	Корячкин В.А., Лахин Р.Е., Кобеляцкий Ю.Ю.	Александрович Ю.С., Лекманов А.У., Миронов П.И.	Буланов А.Ю., Неймарк М.И., Горова Н.В.
14:00–16:00	Респираторная поддержка и дыхательная недостаточность <i>Часть 2</i>	Лечение боли <i>Часть 2</i>	Анестезия и интенсивная терапия у детей <i>Часть 1</i>	Инфузионно-трансфузионная терапия и гемостаз <i>Часть 1</i>
16:00–16:30	<i>Перерыв</i>			
Заседания секций	Овезов А.М. Конкаев А.К. Кондратьев А.Н.	Афончиков В.С. Верещагин Е.И. Власенко А.В.	Лейдерман И.Н. Луфт В.М. Ефремов С.М.	Буланов А.Ю. Неймарк М.И. Горова Н.В.
16:30–18:30	Седация и делирий	Тяжелая сочетанная травма	Нутритивно-метаболическая терапия	Инфузионно-трансфузионная терапия и гемостаз <i>Часть 2</i>



GREEN 6+7	GREEN 5	RED 11	RED 10	RED 9
Лубнин А. Ю. Корячкин В. А.	Постерная секция № 5 Ярошецкий А. И., Власенко А. В., Грицан А. И. Респираторная поддержка и дыхательная недостаточность	Лебединский К. М. Кузьков В. В.	Тематические семинары	
Лубнин А.Ю. Кровесберегающие технологии 2018		Кузьков В.В. Трудный сосудистый доступ: <i>Primum noli nocere!</i>	08:00–09:00 Заседание Комитета ФАР по кардиоанестезиологии	08:30–9:00 Y. Kang The cooperation and integration of critical care and multidisciplinary team in disaster rescue
09.15–10.30 Лебединский К.М., J.-L. Vincent Симпозиум компании-спонсора «Dräger» Протективная вентиляция – роль визуализации легочной функции для персонализированной защиты легких <i>Не входит в программу для НМО, кредиты не начисляются</i>		Овечкин А.М. Регионарная анестезия — осложнения и вопросы безопасности	09:00–10:30 Николаенко Э.М. <i>Круглый стол компании-спонсора «ДжИ Хэлскеа»</i> <i>«ИВЛ и гемодинамика»</i> <i>Не входит в программу для НМО, кредиты не начисляются</i>	09:00–09:30 H. Qiu The severe ARDS with ECMO: clinical management in China
	Ситкин С.И. Интенсивная терапия острого панкреатита: доказательная медицина и личный опыт	09:30–10:30 Трощанский Д.В., Кротенко Н.П. <i>Мастер-класс компании-спонсора «Бакстер»</i> Continuous Renal Replacement Therapy: focus on a patient Без перевода на русский язык <i>Не входит в программу для НМО, кредиты не начисляются</i>		

Перерыв

МАСТЕР-КЛАССЫ				
V. Cerny Anesthesia and glycolyx <i>Без перевода на русский язык</i>	Постерная секция № 6 Шаповалов К.Г., Карягин Ю., Волчков В.А. Неотложная медицина и догоспитальная помощь. Образование и организационные вопросы анестезиолого-реанимационной службы	Григорьев Е.В. Метаболический воспалительный комплекс как основа полиорганной недостаточности	11:00–12:30 Симпозиум компании-спонсора «Медтроник» Актуальные аспекты безопасности анестезиологического пособия <i>Не входит в программу для НМО, кредиты не начисляются</i>	Шписман М.Н. Тютрин И.И. Мониторинг гемостатического потенциала в практике анестезиолога-реаниматолога
Корячкин В.А. Послеоперационное обезбоживание: клинические рекомендации		Лебединский К.М. Синдром злокачественной гипертермии: что нам удалось сделать в России?	12:30–13:00 Потапов А.Л. Периоперационный менеджмент при раке желудка — вопросы остаются	Буланов А.Ю., Костин А.И., Уварова О.В. Печеночная коагулопатия — консилиум специалистов <i>Часть 1</i>
Саввина И.А. Септическая энцефалопатия: патофизиология, классификация, лечебная тактика		Лейдерман И.Н. Метаболический контроль и нутритивная поддержка у больных в критических состояниях		Буланов А.Ю., Костин А.И., Уварова О.В. Печеночная коагулопатия — консилиум специалистов <i>Часть 2</i>

Перерыв


Заседание Президиума ФАР	Постерная секция № 7 Григорьев Е.В., Ерёмченко А.А., Назырова Л.А. Анестезия и ИТ у кардиальных пациентов <i>Часть 1</i>	Левшанков А.И., Кузьков В.В., Малышев Ю.П.	Козлов И.А., Замятин М.Н., Лахин Р.Е.	Андреевко А.А., Долбнева Е.Л., Стадлер В.В.
		Общие вопросы анестезиологии <i>Часть 2</i>	Новое в анестезиологии и интенсивной терапии	Актуальные вопросы и современные возможности решения проблемы ТДП

Перерыв

16:30–18:00 Солодов А.А., Парванян С.Г. Симпозиум компании-спонсора «Dräger» Практические аспекты и клиническое применение электроимпедансной томографии (ЭИТ) <i>Не входит в программу для НМО, кредиты не начисляются</i>	Постерная секция № 8 Аксельрод Б.А., Ломиворотов В.В., Яворовский А.Г. Анестезия и ИТ у кардиальных пациентов <i>Часть 2</i>	Белкин А.А. Григорьев Е.В. Кобеляцкий Ю.Ю.	Заседание Правления ФАР	Дзядзько А.М. Козлов И.А. Ершов В.И.
		Реабилитация		Трансплантация

Расписание

ДЕНЬ 3: 30 сентября

Зал / время	BLUE 2+4+5 	BLUE 1	BLUE 3	GREEN 9	GREEN 8
Сопредседатели	Киров М.Ю. J. Starkopf	Царенко С.В. Кондратьев А.Н.	Щеголев А.В. Петриков С.С.	Александрович Ю.С. Лекманов А.У.	Мазурок В.А. Неймарк М.И.
08:30–09:10	J. Starkopf IAH and ACS epidemiology and risk factors	Царенко С.В. Нейрореаниматология во втором тысячелетии от РХ: достижения, разочарования, перспективы	Белкин А.А. Реабилитация в интенсивной терапии. Точка невозврата	Шень Н.П. Энтеральное питание в педиатрии: современные подходы и практические решения	Шаповалов К.Г. Генетика для анестезиолога-реаниматолога
09:10–09:50	M. Czuczwar New guidelines on nutritional intervention in the ICU — ASPEN, ESPEN or local?	Кондратьев А.Н. Теория функциональных систем и адекватность анестезиологического обеспечения	Петриков С.С. Сочетанная травма. Мультидисциплинарный подход	Азовский Д.К. Вазопрессоры, кардиотоники, инфузия — как сделать правильный выбор в детской интенсивной терапии	Неймарк М.И. Анестезиологическое обеспечение операций у больных с сопутствующим сахарным диабетом
09:50–10:30	J. Starkopf Enteral nutrition in ICU patients — indications and contraindications	Царенко С.В. Критика «чистого разума» или помещается ли реальная клиническая практика в прокрустово ложе доказательной медицины?	Щеголев А.В. Интенсивная терапия пострадавших с тяжелой ЧМТ: пути преодоления клинической стагнации	Александрович Ю.С. Оценка риска в педиатрической анестезиологии	Мазурок В.А. Псевдомембранозный колит
10:30–11:00	<i>Перерыв</i>				
11:00–11:40	M. Milenovic Global Surgical Outcome differences: Looking for the way out	Говорова Н.В. Синдром интенсивной терапии и ПОН у нейрореанимационных больных	Грицан А.И. Трудная отмена респираторной поддержки — что делать?	Лазарев В.В. Управляемая миоплегия в детской практике: что имеем, к чему стремимся?	Неймарк М.И. Анестезиологическое обеспечение операций у больных с морбидным ожирением
11:40–12:20	V. Gasparovic Fungal infections in ICU	Миронов П.И. Персонализированная медицина в анестезиологии и реаниматологии: достижения и перспективы	Ломиворотов В.В. Препараты для вторичной профилактики заболеваний сердечно-сосудистой системы. Влияют ли они на исход операции?	Заболотский Д.В., Кочкин В.С. Ингаляционные анестетики III поколения у детей: всё ли нам известно?	Хороненко В.Э. Анестезиологическое обеспечение в онкохирургии
12:20–13:00	V. Cerny Temperature modulation in critically ill	Зильбер А.П. В эпоху искусственного интеллекта гуманитарная культура должна стать обязательным предметом медицинского образования	Зельман В.Л. Мозг человека: что мы знаем о нем?	Степаненко С.М. Анестезия в амбулаторной хирургии у детей	Конкаев А.К. Послеоперационный делирий у пожилых пациентов после травмы бедра
13:00–14:00	<i>Перерыв</i>				
Заседания секций	Лебединский К.М., Киров М.Ю., Аксельрод Б.А.	Молчанов И.В., Заболотских И.Б., Шаповалов К.Г.	Степаненко С.М., Лазарев В.В., Заболотский Д.В.	Хороненко В.Э., Астахов А.А., Горобец Е.С.	Григорьев Е.В., Козлов И.А., Ершов В.И.
14:00–16:00	Мониторинг и целенаправленная терапия критических состояний	Организация анестезиолого-реанимационной службы	Анестезия и интенсивная терапия у детей <i>Часть 2</i>	Анестезия и интенсивная терапия в онкологии	ЭКМО
16:00–16:30	Церемония закрытия Съезда				



GREEN 6+7	GREEN 5	RED 11	RED 10	RED 9
Лебединский К.М. Заболотских И.Б.	Постерная секция № 9 Савин И.А., Белкин А.А., Астахов А.А. Анестезия и интенсивная терапия при дисфункции ЦНС <i>Часть 1</i>	Тематические семинары	Военнов О.В. Лейдерман И.Н.	Обсуждение КР «Системная токсичность местных анестетиков» и «Постпункционная головная боль»
Ломиворотов В.В., Лебединский К.М., Заболотских И.Б. Круглый стол Этапы периоперационного периода: ключевые проблемы		08:30–09:00 Волков П.А. Параметры самостоятельной дыхательной активности пациента. Вспоминаем и пользуемся	Хорошилов И.Е. Клиническое питание и нутриционная поддержка — из прошлого в будущее	
P. Bishwas Perioperative medicine: is it a new domain for anesthesiologists? <i>Без перевода на русский язык</i>		09:00–10:30 Галстян Г.М., Аксельрод Б.А. <i>Симпозиум компании-спонсора «Верфен»</i> Тромбоэластометрия: лабораторные и клинические аспекты <i>Не входит в программу для НМО, кредиты не начисляются</i>	Военнов О.В. От внутривенных вливаний до программированной инфузионно-трансфузионной терапии	Петрова М.В. Контроль качества оказания медицинской помощи пациентам в критическом состоянии
<i>Перерыв</i>				
Y. Shapira Airway management in cervical spine trauma <i>Без перевода на русский язык</i>	Постерная секция № 10 Лахин Р.Е., Заболотский Д.В., Слепушкин В.Д. Лечение острой и хронической боли, регионарная анестезия <i>Часть 1</i>	Заболотских И.Б. Энергодефицитные состояния: дефиниции, патофизиология, дифдиагностика и пути коррекции <i>Часть 1</i>	Mirosław Czuczwar Tight glucose control in the ICU — our experience with new generation computer-aided algorithms. How to start a successful vv- ECMO center in an institution without cardiosurgical ward? <i>Без перевода на русский язык</i>	СЕМИНАР Левшанков А.И. Совершенствование профессионального сестринского образования по анестезиологии и реаниматологии
J. Berger Anesthetic management of the elderly patients with a hip fracture <i>Без перевода на русский язык</i>		Заболотских И.Б. Энергодефицитные состояния: дефиниции, патофизиология, дифф. диагностика и пути коррекции <i>Часть 2</i>	Андреенко А.А. Современные проблемы подготовки и аттестации анестезиологов-реаниматологов (РОСОМЕД) <i>Часть 1</i>	
H. Muir Obstetrical anesthesia in high risk patient <i>Без перевода на русский язык</i>		Орлов Ю.П. Обмен железа при критических состояниях или “closed topic”	Андреенко А.А. Современные проблемы подготовки и аттестации анестезиологов-реаниматологов (РОСОМЕД) <i>Часть 2</i>	
<i>Перерыв</i>				
Кузьков В.В., Китиашвили И.З., Баялиева А.Ж.	Постерная секция № 11 Овезов А.М., Говорова Н.В., Лубнин А.Ю. Анестезия и интенсивная терапия при дисфункции ЦНС <i>Часть 2</i>	Левшанков А.И., Грицан А.И., Шмигельский А.В.	Горбачев В.И., Сумин С.А., Шень Н.П.	Постерная секция № 12 Корячкин В.А., Конкаев А.К., Женило В.М. Лечение острой и хронической боли, рег. анестезия <i>Часть 2</i>
Общие вопросы интенсивной терапии		Сестринская секция	Правовые вопросы	

27 сентября Зал RED 8

14:00

Заседание Профильной комиссии по анестезиологии и реаниматологии
Министерства здравоохранения Российской Федерации**27 сентября** Зал BLUE 2+4+5

17:00–18:00

Открытие съезда

Президиум

Лебединский К.М.
Молчанов И.В.
Заболотских И.Б.
Грицан А.И.
Зельман В.Л.
Киров М.Ю.С.-Петербург
Москва
Краснодар
Красноярск
Лос-Анджелес
Архангельск

17:00–17:30

Приветствие участников съезда**Zeev Goldik**

Хайфа

17:30–18:00

The image of the anesthesiologist
Образ анестезиолога

18:00–20:00

Фуршет

Синхронный перевод

28 сентября	Зал BLUE 2+4+5	
08:30–13:00	Лекции	
Модераторы:	Лебединский К.М., Киров М.Ю.	С.-Петербург Архангельск
08:30–09:10	Jean-Louis Vincent Fluid therapy: when & how <i>Инфузионная терапия: когда и как</i>	Брюссель
09:10–09:50	Bernd Saugel Perioperative blood pressure management: What is the optimal blood pressure <i>Периоперационная оценка и поддержание артериального давления: какие значения оптимальны?</i>	Гамбург
09:50–10:30	Sibylle Kietzbl ESA guidelines on severe bleeding management: How to manage bleeding <i>Рекомендации ESA по кровопотере: как справиться с кровотечением</i>	Вена
10:30–11:00	Перерыв	
11:00–11:40	Bernd Saugel Hemodynamic monitoring: are we ready for non-invasive techniques? <i>Мониторинг гемодинамики: готовы ли мы к неинвазивным методам?</i>	Гамбург
11:40–12:20	David Whitaker Time for capnography everywhere <i>Время капнографии везде</i>	Манчестер
12:20–13:00	Philippe Scherpereel Today is already tomorrow. What future for humanity and medicine? <i>Сегодня – это уже завтра. Каково будущее для человечества и медицины?</i>	Лилль
13:00–14:00	Перерыв	

28 сентября

Зал BLUE 2+4+5

 Синхронный перевод

28 сентября	Зал BLUE 2+4+5	
14:00–18:30	Заседание секции Инфекции и сепсис	
Модераторы:	Замятин М.Н., Киров М.Ю., Проценко Д.Н.	Москва Архангельск Москва
ЧАСТЬ 1		
14:00–14:20	Яковлев С.В.	Москва
	Внебольничная пневмония: современные аспекты антибактериальной терапии	
14:20–14:40	Кузьков В.В.	Архангельск
	Вентилятор-ассоциированная пневмония — новое в лечении и профилактике	
14:40–15:00	Военнов О.В.	Н. Новгород
	Сепсис-ассоциированный делирий: проблемы диагностики и лечения	
15:00–15:20	Шулутко Е.М.	Москва
	Инфекции мочевыводящих путей в ОРИТ	
15:20–15:35	Сычёв И.Н., Проценко Д.Н., Яковлев С.В.	Москва
	Особенности фармакокинетики антимикробных препаратов у больных с ОПН	
15:35–15:50	Фот Е.В.	Архангельск
	Оценка восприимчивости к инфузионной нагрузке при септическом шоке	
15:50–16:00	Дискуссия	
16:00–16:30	<i>Перерыв</i>	
ЧАСТЬ 2		
16:30–16:45	Баялиева А.Ж.	Казань
	Тяжелые интраабдоминальные инфекции — что нового в рекомендациях по перитониту?	
16:45–17:00	Кузьков В.В.	Архангельск
	Гематогенные инфекции в ОРИТ — что мы о них должны знать?	
17:00–17:15	Белоцерковский Б.З.	Москва
	Принципы антимикробной терапии нозокомиальных инфекций	
17:15–17:30	Петрова Н.В.	Москва
	Применение методов молекулярно-генетической диагностики при проведении антимикробной терапии нозокомиальных инфекций в ОРИТ	
17:30–17:45	Беляев К.Ю., Гайгольник Д.В., Грицан А.И.	Красноярск
	Порядок оказания медицинской помощи при подозрении на сепсис в многопрофильном стационаре	
17:45–18:00	Назаров Р.В.	С.-Петербург
	Регионарные гнойно-воспалительные осложнения в нейрохирургии	
18:00–18:30	Дискуссия	

28 сентября		Зал BLUE 1	
08:30–12:20	Лекции		
Модераторы:	Ломиворотов В.В., Козлов И.А.	Новосибирск Москва	
08:30–09:10	Владимир Владимирович Ломиворотов	Новосибирск	
	Периоперационное повреждение и инфаркт миокарда		
09:10–09:50	Игорь Александрович Козлов	Москва	
	Натрийуретические пептиды В-типа в анестезиологии и реаниматологии: новое в патофизиологии и интерпретации		
09:50–10:30	Борис Альбертович Аксельрод	Москва	
	ИВЛ во время анестезии. Все ли так просто, как кажется?		
10:30–11:00	<i>Перерыв</i>		
11:00–11:40	Евгений Валерьевич Григорьев	Кемерово	
	Механизмы полиорганной недостаточности		
11:40–12:20	Всеволод Владимирович Кузьков	Архангельск	
	Индивидуализированная гемодинамическая терапия шока – смена парадигмы или просто здравый смысл?		

28 сентября		Зал BLUE 1	
12:30–13:50	Ланч-симпозиум компании-спонсора «Фрезениус Каби» Роль белка в клиническом питании пациентов ОРИТ Не входит в программу для НМО, кредиты не начисляются		
Модераторы:	Петриков С.С., Шестопапов А.Е., Николаенко Э.М.	Москва	
12:30–12:50	Цветков Д.С.	Москва	
	Белок в нутритивной поддержке в ОРИТ: что рекомендовано в 2018 году?		
12:50–13:10	Игнатенко О.В.	Москва	
	Опыт применения новой высокобелковой смеси у общехирургических пациентов в ОРИТ		
13:10–13:30	Крылов К.Ю.	Москва	
	Опыт применения новой высокобелковой смеси у нейрохирургических пациентов в ОРИТ		
13:30–13:50	Шакотько А.П.	Москва	
	Опыт применения новой высокобелковой смеси у травматологических пациентов в ОРИТ		

28 сентября	Зал BLUE 1	
14:00–18:30	Заседание секции Респираторная поддержка и дыхательная недостаточность (часть 1)	
Модераторы:	Николаенко Э.М., Грицан А.И., Ярошецкий А.И.	Москва Красноярск Москва
ЧАСТЬ 1		
14:00–14:20	Николаенко Э.М. Забывшие страницы истории респираторной поддержки в нашей стране	Москва
14:20–14:40	Ярошецкий А.И. Гипоксемическая ОДН: респираторная поддержка, основанная на патофизиологии	Москва
14:40–15:00	Мазурок В.А. Преимущества и недостатки пропорциональной вентиляции легких	С.-Петербург
15:00–15:20	Власенко А.В. Неинвазивная респираторная поддержка при лечении ОДН различного генеза	Москва
15:20–15:45	Грицан А.И. Гипоксемическая ОДН: открытые или закрытые легкие?	Красноярск
15:45–16:00	Дискуссия	
16:00–16:30	<i>Перерыв</i>	
ЧАСТЬ 2		
16:30–16:45	Проценко Д.Н. ИВЛ: доказательная или персонализированная медицина?	Москва
16:45–17:00	Васильев С.В. Функциональное мертвое пространство: значение для коррекции гипоксемии и способы мониторинга	Новосибирск
17:00–17:15	Грицан А.И. Кинетическая терапия и прон-позиция	Красноярск
17:15–17:30	Николаенко Э.М. Санация трахеи и уход за полостью рта	Москва
17:30–17:45	Ярошецкий А.И. Дыхательный контур – увлажнение и аэрозольная терапия	Москва
17:45–18:00	Грицан А.И. Седация и миорелаксация	Красноярск
18:00–18:30	Дискуссия	

28 сентября	Зал BLUE 3	
08:30–10:30	Лекции	
Модераторы:	Заболотских И.Б., Лихванцев В.В.	Краснодар Москва
08:30–09:10	Валерий Владимирович Лихванцев	Москва
	Острая сердечная недостаточность в практике анестезиолога-реаниматолога	
09:10–09:50	Сергей Михайлович Ефремов	Новосибирск
	Пациент с синдромом низкого сердечного выброса в ОРИТ. Причины и стратегии решения	
09:50–10:30	Игорь Владимирович Молчанов	Москва
	Особенности ранней реабилитации пациентов с изолированным повреждением головного мозга	
10:30–11:00	<i>Перерыв</i>	

28 сентября	Зал BLUE 3	
11:00–13:00	Организационное заседание делегатов съезда	
	<ul style="list-style-type: none"> • Отчеты руководящих органов ФАР • Выборы новых членов Правления Федерации • Обсуждение и принятие новой редакции Устава ФАР • О ходе исполнения «Стратегии развития Федерации до 2020 года» 	
13:00–14:00	<i>Перерыв</i>	

28 сентября	Зал BLUE 3	
14:00–18:30	Заседание секции Регионарная анестезия и лечение боли (часть 1)	
Модераторы:	Овечкин А.М. Баялиева А.Ж. Заболотский Д.В.	Москва Казань С.-Петербург
ЧАСТЬ 1		
14:00–14:25	Овечкин А.М. Современные возможности безопиоидного послеоперационного обезболивания	Москва
14:25–14:45	Czuczwar M. Role of ketamine and antiepileptic drugs in the treatment of acute postoperative pain <i>Роль кетамина и антиконвульсантов в лечении острой послеоперационной боли</i> Без перевода на русский язык	Люблин
14:45–15:05	Кобеляцкий Ю.Ю. Опиоидная гипералгезия и современные возможности ее контроля	Днепр
15:05–15:20	Елтаева А.А., Конкаев А.К. Феномен опиоид-индуцированной гипералгезии у пациентов после оперативного вмешательства на плечевом суставе	Астана
15:20–15:40	Цориев Г.В. Нейроэндокринные механизмы хронофизиологии послеоперационной боли	Владикавказ
15:40–16:00	Лукьянов Д.С., Алексеев Е.М., Турыгин Р.С. Регионарная блокада шейного сплетения при каротидной эндартерэктомии – за и против	Новосибирск
16:00–16:30	<i>Перерыв</i>	
ЧАСТЬ 2		
16:30–16:55	Овечкин А.М. Анестезиологическое обеспечение операций эндопротезирования суставов нижних конечностей — эволюция взглядов	Москва
16:55–17:15	Баялиева А.Ж. Осложнение LAST – эпидемиология и патофизиология токсичности местных анестетиков	Казань
17:15–17:35	Лахин Р.Е. Интенсивная терапия токсичности местных анестетиков	С.-Петербург
17:35–17:55	Кобеляцкий Ю.Ю. Профилактика хронизации острой послеоперационной боли	Днепр
17:55–18:15	Храпов А.В. Лечение сложных болевых синдромов в периоперационном периоде на базе регионального госпиталя: опыт Австралии и Новой Зеландии	Данидин
18:15–18:30	Дискуссия	

28 сентября	Зал GREEN 9	
08:30–13:00	Лекции	
Модераторы:	Николаенко Э. М., Власенко А. В.	<i>Москва</i>
08:30–09:10	Алексей Викторович Власенко Инновационные и традиционные методы лечения тяжелой ОДН – что важнее?	<i>Москва</i>
09:10–09:50	Эдуард Михайлович Николаенко Диагностика и лечение ОРДС: quo vadis?	<i>Москва</i>
09:50–10:30	Олег Вячеславович Военнов Актуальные вопросы теории и практики аппаратной вентиляции легких	<i>Н. Новгород</i>
10:30–11:00	<i>Перерыв</i>	
11:00–11:40	Владимир Николаевич Кохно Целевое ультразвуковое исследование в ОРПТ	<i>Новосибирск</i>
11:40–12:20	Роман Евгеньевич Лахин Ультразвуковой мониторинг легких у пациентов с дыхательной недостаточностью	<i>С.-Петербург</i>
12:20–13:00	Борис Альбертович Аксельрод Региональная оксигенация: как, когда, кому?	<i>Москва</i>
13:00–14:00	<i>Перерыв</i>	

28 сентября	Зал GREEN 9	
14:00–18:30	Заседание секции Общие вопросы анестезиологии	
Модераторы:	Лебединский К.М., Кохно В.Н., Мороз В.В.	С.-Петербург Новосибирск Москва
ЧАСТЬ 1		
14:00–14:20	Андреев А.А. Эффективность и безопасность новых надгортанных устройств – первый клинический опыт	Москва
14:20–14:40	Бестаев Г.Г. Факторы, влияющие на продолжительность действия рокурония	Владикавказ
14:40–15:00	Карягин Ю. Частота и исходы аспирационной пневмонии при общей анестезии	Тарту
15:00–15:20	Китиашвили И.З. Особенности применения ксенона при проведении полостных офтальмологических операций	Астрахань
15:20–15:40	Кохно В.Н., Локтин Е.М., Роговских В.Ю. Фармакогенетические аспекты использования пропофола	Новосибирск
15:40–16:00	Назырова Л.А. Опыт периоперативного ведения больных морбидным ожирением при лапароскопической рукавной резекции	Ташкент
16:00–16:30	<i>Перерыв</i>	
ЧАСТЬ 2		
16:30–16:50	Антипин Э.Э. Интервенционные методики в анестезиологии. Когда анестезиолог — лечащий врач	Архангельск
16:50–17:10	Левшанков А.И. За и против использования комбинированной ингаляционной анестезии метаболическим потоком	С.-Петербург
17:10–17:30	Мусаева Т.С. Прогнозирование энцефалопатии после операций на печени	Краснодар
17:30–17:50	Трембач Н.В. Роль рефлекторной регуляции кардиореспираторной системы в течение анестезии	Краснодар
17:50–18:30	Дискуссия	

28 сентября	Зал GREEN 8	
08:30–13:00	Лекции	
Модераторы:	Грицан А.И., Григорьев Е.В.	<i>Красноярск Кемерово</i>
08:30–09:10	Евгений Валерьевич Григорьев Восстановление после критического состояния – системный подход	<i>Кемерово</i>
09:10–09:50	Алексей Иванович Грицан Пассивная вертикализация у пациентов с ишемическим инсультом	<i>Красноярск</i>
09:50–10:30	Михаил Николаевич Замятин Профилактика венозных тромбоэмболических осложнений в ОРИТ	<i>Москва</i>
10:30–11:00	<i>Перерыв</i>	
11:00–11:40	Юрий Юрьевич Кобеляцкий Новые подходы к ускоренной реабилитации больных при оперативных вмешательствах	<i>Днепр</i>
11:40–12:20	Юрий Павлович Малышев Неврологические осложнения, связанные с операционным положением	<i>Краснодар</i>
12:20–13:00	Виталий Дмитриевич Слепушкин Хронобиология, анестезиология и реаниматология – что общего	<i>Владикавказ</i>
13:00–14:00	<i>Перерыв</i>	

28 сентября	Зал GREEN 8	
14:00–18:30	Заседание секции Анестезия и интенсивная терапия при дисфункции ЦНС	
Модераторы:	Лубнин А.Ю., Щеголев А.В., Савин И.А.	Москва С.-Петербург Москва
ЧАСТЬ 1		
14:00–14:20	Кондратьев А.Н. Методологические аспекты церебропротекции	С.-Петербург
14:20–14:40	Солодов А.А., Петриков С.С. ИВЛ у пациентов с аневризматическим субарахноидальным кровоизлиянием	Москва
14:40–15:00	Щеголев А.В. Сексуальные отклонения среди анестезиологов и реаниматологов	С.-Петербург
15:00–15:20	Цилина С.В., Говорова Н.В. Локорегионарная анестезия при хирургическом лечении геморрагического инсульта	Омск
15:20–15:40	Ценципер Л.М. Биомаркеры повреждения мозга при ОНМК	С.-Петербург
15:40–16:00	Дискуссия	
16:00–16:30	<i>Перерыв</i>	
ЧАСТЬ 2		
16:30–16:40	Ершов В.И. Регистр респираторной поддержки у больных с ОНМК — первые результаты проекта	Оренбург
16:40–16:50	Шакотько А.П. Искусственное питание у больных с сочетанной черепно-мозговой травмой	Москва
16:50–17:00	Алиев И.С. Гипергликемия у больных с ОНМК	Москва
17:00–17:10	Локтин Е.М., Рукавицына А.А. Левосимендан у пациентов с острым нарушением мозгового кровообращения в ОРИТ	Новосибирск
17:10–17:20	Щербицкий В.В., Лучанский В.В., Кирик Н.А. Особенности анестезиологического обеспечения реконструктивной краниопластики при краниосиностозах	Новосибирск
17:20–17:30	Петлин Ю.В., Резник А.С., Шписман М.Н. Пупиллометрия и инвазивный мониторинг в нейрореанимации	Томск
17:30–17:40	Саввина И.А. Тригеминокардиальный рефлекс в хирургии основания черепа: нейробиология, классификация, лечебная тактика	С.-Петербург
17:40–17:50	Соколова Е.Ю. Диагностика и терапия эпилептических приступов и статуса <i>de novo</i> в отделении нейрореанимации	Москва
17:50–18:00	Подлепич В.В. Использование вызванных потенциалов в нейрореанимации	Москва
18:00–18:10	Горячев А.С. Интернет-сайт как образовательный ресурс нейрореаниматолога	Москва
18:10–18:20	Лакотко Р.С. Положение пациента полусидя на операционном столе – так ли страшен черт, как его малюют?	С.-Петербург
18:20–18:30	Дискуссия	

28 сентября	Зал GREEN 6+7	
08:30–13:00	Лекции	
Модераторы:	Горбачев В.И., Сумин С.А.	Иркутск Курск
08:30–09:10	Денис Николаевич Проценко Где предел реанимационному пособию?	Москва
09:10–09:50	Сергей Александрович Сумин Юридические последствия неблагоприятного исхода лечения	Курск
09:50–10:30	Владимир Ильич Горбачев Нормативное обеспечение клинических рекомендаций и протоколов лечения	Иркутск
10:30–11:00	<i>Перерыв</i>	
11:00–11:40	Сергей Александрович Сумин Правовое обеспечение катетеризации центральных вен	Курск
11:40–12:20	Анатолий Ильич Левшанков Роль медсестры-анестезиста при оказании анестезиологической помощи	С.-Петербург
12:20–13:00	Алексей Арнольдович Астахов Мониторинг глубины анестезии, теоретические и практические аспекты	Челябинск
13:00–14:00	<i>Перерыв</i>	

28 сентября	Зал GREEN 6+7	
14:00–18:30	Заседание секции Последипломная подготовка в анестезиологии и реаниматологии	
Модераторы:	Андрееенко А.А., Шаповалов К.Г., Васильев С.В.	С.-Петербург Чита Новосибирск
ЧАСТЬ 1		
14:00–14:30	Шаповалов К.Г. Респиратор как симулятор-тренажер	Чита
14:30–15:00	Варвинский А.М. Обзор европейского экзамена по анестезиологии и интенсивной терапии EDAIC	Торки
15:00–15:20	Грицан А.И. Подготовка к экзамену ESA	Красноярск
15:20–15:40	Горбачев В.И. Устойчивое изменение сознания в практике реаниматолога	Иркутск
15:40–16:00	Дискуссия	
16:00–16:30	<i>Перерыв</i>	
ЧАСТЬ 2		
16:30–17:00	Андрееенко А.А. Роль высокореалистичной симуляции в обучении анестезиологов-реаниматологов действиям в критических ситуациях	С.-Петербург
17:00–17:20	Храпов А.В. Последипломная подготовка и непрерывное образование специалиста анестезиолога-реаниматолога в Южном полушарии. Опыт Австралии и Новой Зеландии (ANZCA college)	Данидин
17:20–17:50	Andres J. CME in anesthesiology <i>Непрерывное медицинское образование в анестезиологии</i> Без перевода на русский язык	Краков
17:50–18:20	Васильев С.В., Владимиров С.А. Оценка валидности и надёжности симуляционного экзамена в анестезиологии и реаниматологии	Новосибирск
18:20–18:30	Дискуссия	

28 сентября	Зал GREEN 5	
08:30–10:30	Постерная секция № 1 Общие вопросы анестезиологии и интенсивной терапии (часть 1)	
Модераторы:	Кузьков В.В., Афончиков В.С., Китиашвили И.З.	Архангельск С.-Петербург Астрахань
	Пригородов М.В.* , Прокофьева И.А.	Саратов
	Оптимизация анестезиологического обеспечения эндоскопической резекции щитовидной железы	
	Галеев Р.Ф.* , Матвеева И.Б., Бердников О.Л., Передерей В.А.	Уфа
	Опыт болюсного введения α_2 -агонистов при офтальмологических операциях	
	Лебедева Е.А., Беляевский С.А., Скобло М.Л., Адлейба Л.З.* , Лохматова В.В.	Ростов-на-Дону
	Профилактика послеоперационной тошноты и рвоты	
	Эзугбая Б.С.	Краснодар
	Оценка эффективности блокады влагалища прямых мышц живота после обширных абдоминальных операций	
	Новиков А.Ю.* , Голуб И.Е., Сорокина Л.В.	Иркутск, Владивосток
	Способ проведения общей анестезии с сохраненным спонтанным дыханием	
	Корольков О.Ю.* , Копылов Р.В., Кадач Ю.С., Дешкович А.В., Ростовцев С.И.	Красноярск
	Синдром злокачественной гипертермии у пациента с острой хирургической патологией	
	Роговских В.Ю.* , Локтин Е.М., Кохно В.Н.	Новосибирск
	Фармакогенетические аспекты использования пропофола	
	Мартынов Д.В.* , Самойлов Д.В.	Ростов-на-Дону
	Низкоопиоидная анестезия при лапароскопической холецистэктомии: удобно, безопасно, выгодно!	
	Касаткин А.А.* , Нигматуллина А.Р.	Ижевск
	Доступ для катетеризации внутренней яремной вены у пациентов с короткой шеей и ожирением	
	Орлов М.М.* , Недашковский Э.В., Рахов А.Э., Малышкин Е.А., Мальцева Н.В.	Архангельск
	Влияние грудной эпидуральной анальгезии при резекции легких на газообмен	
	Воронова А.А.* , Горovenko И.Ю., Обедин А.Н., Хациев Б.Б., Узденов Н.А.	Ставрополь
	Проведение низкоопиоидной анестезии у пациентов с морбидным ожирением при проведении лапароскопических оперативных вмешательств	
10:30–11:00	<i>Перерыв</i>	

* – Докладчик постерной секции

28 сентября	Зал GREEN 5	
11:00–13:00	Постерная секция № 2 Общие вопросы анестезиологии и интенсивной терапии (часть 2)	
Модераторы:	Саввина И.А., Куликов А.В., Николенко А.В.	С.-Петербург Екатеринбург Пермь
	Плахотина Е.Н., Латышев Р.В.* , Куликов И.А., Митрофанова Н.А., Павлютина К.М.	Видное
	Выбор анестезиологического пособия при плановом оперативном родоразрешении у пациенток с диагнозом «врастание плаценты»	
	Сюткина И.П., Хабаров Д.В.* , Смагин А.А., Демура А.Ю.	Новосибирск
	Особенности стресс реакции при эмболизации маточных артерий	
	Лукач В.Н.* , Байтугаева Г.А., Чеснокова М.Г.	Омск
	Септический шок и полиорганная недостаточность (экспериментальная модель)	
	Яковлев А.Ю.* , Зайцев Р.Р., Абрамов А.В., Чистяков С.И.	Н. Новгород
	Коррекция лактат-ацидоза при абдоминальном сепсисе	
	Пух Д.Ю.* , Воронцова А.С., Малышкин Е.А., Рахов А.Э., Семенова Н.В.	Архангельск
	Результаты применения стратегии инфекционной безопасности в ОАР многопрофильного стационара	
	Семченко Л.* , Арклиня Б., Стрике Э., Харламов В., Лейбус Р., Голубева Ю.	Рига
	Современный инвазивный подход при лечении пациента с сепсисом	
	Потапенко В.Г.* , Первакова М.Ю., Лапин С.В., Суркова Е.А., Климович А.В., Петрова Н.Н., Черноокая Н.Ю., Скоробогатова Н.В., Дубкова В.А, Кулибаба Т.Г., Миронова О.П., Потихонова Н.А., Каськов А.Ю., Голощапов О.В., Рогова З.Р., Медведева Н.В.	С.-Петербург
	Дифференциальный диагноз сепсиса и вторичного гемофагоцитарного синдрома	
	Королев В.А.* , Молчанов В.И.	Симферополь
	Дисгликемия и развитие критических состояний	
	Гирш А.О.* , Максимишин С.В.	Омск
	Оценка эффективности вариантов парентерального питания у пациентов с острым респираторным дистресс-синдромом	
	Яковлев А.Ю.* , Зайцев Р.Р., Абрамов А.В., Чистяков С.И.	Н. Новгород
	Всегда ли удаление эндотоксина при ЛПС-сорбции эффективно при акушерском септическом шоке?	
	Потапенко В.Г.* , Карпушин А.А, Леенман Е.Е., Потихонова Н.А., Мазуров В.И.	С.-Петербург, Москва
	Лихорадка, ассоциированная с металлоконструкцией. Клиническое наблюдение	
	Авдеев С.В.* , Фальтин В.В., Афанасьев С.Г.	Томск
	Выраженность системного воспалительного ответа при радикальных операциях по поводу рака желудка под комбинированной ксеноновой анестезией	
13:00–14:00	Перерыв	

* – Докладчик постерной секции

28 сентября		Зал GREEN 5	
14:00–16:00	Постерная секция № 3 Инфузионно-трансфузионная терапия и гемостаз		
Модераторы:	Буланов А.Ю., Горобец Е.С., Неймарк М.И.	Москва Москва Барнаул	
	Гирш А.О.* , Стуканов М.М., Леонов Г.В.	Омск	
	Оптимизация программы инфузионной терапии у пациентов с шокогенной травмой		
	Гирш А.О.* , Данилов А.В.	Омск	
	Влияние различных вариантов периоперационной инфузионной терапии на показатели электролитного и кислотно-щелочного состава		
	Жихарев В.А. , Бостанова А.М., Малышев Ю.П., Бушуев А.С.*	Краснодар	
	Стратегия периоперационной инфузионной терапии в торакальной хирургии		
	Евдокимов Е.А. , Валетова В.В.*, Карпун Н.А., Чаус Н.И.	Москва	
	Типичные ошибки интенсивной терапии массивной кровопотери при тяжелой сочетанной травме		
	Обухова О.А.* , Кашия Ш.Р., Курмуков И.А.	Москва	
	Влияние эскалации дозы аминокислот в парентеральном питании на баланс азота при тяжелой гастроинтестинальной токсичности, развившейся после проведения противоопухолевой химиотерапии		
	Семиголовский Н.Ю.* , Кащенко В.А., Семиголовский С.Н.	С.-Петербург	
	Гепарин-индуцированная тромбоцитопения у реанимационных пациентов. Оригинальные «правило» диагностики и алгоритм лечения способны снизить летальность		
	Ишутин В.В. , Мицуков Д.Г.*, Смирнова В.А., Новокрещенных В.В., Хлебников А.В., Зайцев Д.А., Ефимова Е.Ю., Перевалова Е.Д.	Красноярск	
	Опыт применения терлипрессина с целью снижения операционной кровопотери в хирургии гепатопанкреатодуоденальной области		
	Скобло М.Л. , Дударев И.В., Каминский М.Ю., Махарин О.А., Лебедева Е.А, Петренко Н.А., Ефросинина И.В.*, Касьянов Е.В.	Ростов-на-Дону	
	Соотношение ультразвукового исследования сердца и центрального венозного давления при проведении объемной инфузионной терапии в раннем послеоперационном периоде у колопроктологических пациентов		
	Яковлев А.Ю.* , Певнев А.А., Кичин В.В., Сунгуров В.А., Прокин Е.Г., Федоров С.А., Белоус М.С.	Н. Новгород	
	Экспериментальная оценка влияния коллоидных препаратов на жировую глобулему		
	Вилькоцкий Е.А.* , Римашевский В.В., Юрлевич Д.И., Козак О.Н., Минов А.Ф., Дзядзько А.М., Нагибович С.Ю.	Минск	
	Волемический контроль при гибридных операциях кесарева сечения с вращением плаценты		
	Плахотина Е.Н. , Павлютина К.М.*, Латышев Р.В., Куликов И.А., Митрофанова Н.А.	Видное	
	Оптимизация интраоперационной инфузионно-трансфузионной терапии у пациенток с вращением плаценты		
	Хромачева Н.О.* , Фот Е.В., Ушаков А.А., Сметкин А.А., Кузьков В.В., Киров М.Ю.	Архангельск	
	Целенаправленная коррекция волемического баланса при остром респираторном дистресс-синдроме на фоне сепсиса		
	Маневский А.А.* , Свиридов С.В.	Москва	
	Индивидуализированная, гемодинамически целенаправленная инфузионная терапия во время больших абдоминальных операций		
	Павлов В.Е.* , Колотилов Л.В., Карпищенко С.А.	С.-Петербург	
	Контроль кровотечения при эндоскопической эндоназальной ринохирургии в условиях общей анестезии		
16:00–16:30	<i>Перерыв</i>		

* – Докладчик постерной секции

28 сентября	Зал GREEN 5	
16:30–18:30	Постерная секция № 4 Анестезия и интенсивная терапия у детей	
Модераторы:	Лекманов А.У., Александрович Ю.С., Степаненко С.М.	Москва С.-Петербург Москва
Карамышев А.М.*, Илюкевич Г.В., Сергиенко С.В.		Гомель
Биспектральный индекс в оценке глубины анестезии при урологических операциях у детей		
Уткин С.И.		Хабаровск
Общая анестезия при эндоскопическом биканаликулярном стентировании слезоотводящих путей в детской офтальмологии		
Пиневиц Ю.Д., Катин М.Л., Гурова М.Ю., Минов А.Ф., Дзядзько А.М.*		Минск
Кавопортальная транспозиция при трансплантации печени у детей		
Цирятьева С.Б., Сахаров С.П.*		Тюмень
Эпидемиология термической травмы у детей		
Денисов И.Л.*, Лучанский В.В.		Новосибирск
Острый эпилептический приступ после эндоскопической фенестрации дна третьего желудочка у детей до года		
Мальцева О.С.*, Наумов А.Б., Марченко С.П., Тризна Е.В., Яковлев А.В., Шелухин Д.А., Козубов М.Ю.		С.-Петербург
Респираторные проблемы у новорождённых и детей первого года жизни при проведении экстракорпоральной мембранной оксигенации		
Мартынов Л.А.*, Матинян Н.В., Груздев В.Е.		Москва
Применение бронхоблокаторов в комплексном анестезиологическом обеспечении в детской торакальной хирургии		
Гурская В.И.*, Сулин К.А., Иванов В.П., Ким А.В., Новиков В.Ю., Саввина И.А., Хачатрян В.А.		С.-Петербург
Предикторы интраоперационной кровопотери при нейрохирургических вмешательствах у детей с краниостенозами		
Ситкин С.И.*, Поздняков О.Б., Голубенкова О.В.		Тверь
Возможности новой техники индукции анестезии севофлураном в детской анестезиологии		
Перепелица О.А.*, Дорофеев В.В., Малугин Ю.Ю.		Нягань
Поддержание проходимости дыхательных путей при магнитно-резонансной томографии у детей		
Коробова Л.С.*, Лазарев В.В., Балашова Л.М., Кантаржи Е.П.		Москва
Анестезия и уровень глюкозы, лактата, кортизола в плазме крови у детей при офтальмохирургических вмешательствах		
Коробова Л.С.*, Лазарев В.В., Балашова Л.М., Кантаржи Е.П.		Москва
Анестезия и динамика BIS-индекса при офтальмохирургических вмешательствах у детей		

* – Докладчик постерной секции

28 сентября	Зал RED 11	
08:30–13:00	Лекции	
Модераторы:	Овечкин А.М., Баялиева А.Ж.	Москва Казань
08:30–09:10	Алексей Михайлович Овечкин Современные местные анестетики – что нового?	Москва
09:10–09:50	Александр Анатольевич Ерёменко Послеоперационное обезболивание у кардиохирургических больных	Москва
09:50–10:30	Дмитрий Владиславович Заболотский Осложнения периферических блокад. Предупрежден – значит вооружен	С.-Петербург
10:30–11:00	<i>Перерыв</i>	
11:00–11:40	Александр Александрович Андреенко Трудные дыхательные пути в ОРИТ — современные алгоритмы	С.-Петербург
11:40–12:20	Айнагуль Жолдошевна Баялиева Вы проводите в частной клинике анестезию? Тогда Вы должны знать...	Казань
12:20–13:00	Александр Михайлович Дзядзько Анестезия и печеночная недостаточность	Минск
13:00–14:00	<i>Перерыв</i>	

28 сентября	Зал RED 11	
14:00–18:30	Заседание секции Анестезия и интенсивная терапия у кардиальных больных	
Модераторы:	Ломиворотов В.В., Ерёменко А.А., Лихванцев В.В.	Новосибирск Москва Москва
ЧАСТЬ 1		
14:00–14:20	Лихванцев В.В. Анестезиологические методики и стратегии, позволяющие уменьшить летальность в кардиохирургии	Москва
14:20–14:40	Козлов И.А. Ингаляционная анестезия во время искусственного кровообращения: реальные преимущества, возможные ошибки и осложнения	Москва
14:40–15:00	Ломиворотов В.В. Церебральная оксиметрия в сердечно-сосудистой хирургии	Новосибирск
15:00–15:20	Ерёменко А.А. Неинвазивная респираторная поддержка и терапия в ОРИТ	Москва
15:20–15:40	Радовский А.М., Баутин А.Е., Карпова Л.И., Маричев А.О., Галагудза М.М. Возможные направления повышения кардиопротективной эффективности методик ишемического кондиционирования миокарда	С.-Петербург
15:40–16:00	Дискуссия	
16:00–16:30	<i>Перерыв</i>	
ЧАСТЬ 2		
16:30–16:50	Яворовский А.Г., Комаров Р.Н., Власин А.М., Попов А.М. Кардиоплегическая защита миокарда. Варианты	Москва
16:50–17:10	Назырова Л.А. Оценка вариантов анестезиологического обеспечения реконструктивных вмешательств на сонной артерии	Ташкент
17:10–17:30	Аксельрод Б.А. Анестезия при операциях на грудном отделе аорты. Все линии обороны	Москва
17:30–17:50	Григорьев Е.В. Персонализированные протоколы интенсивной терапии как основа профилактики полиорганной недостаточности после кардиохирургических операций	Кемерово
17:50–18:30	Дискуссия	

28 сентября	Зал RED 10	
08:30–09:10	Лекция	
Модераторы:	Аксельрод Б.А., Женило В.М.	Москва Ростов-на-Дону
08:30–09:10	Борис Альбертович Аксельрод	Москва
	За и против коллоидных растворов в современной инфузионной терапии	

28 сентября	Зал RED 10	
09:10–10:30	Мастер-класс Современные возможности решения проблемы ТДП и профилактики осложнений интубации трахеи	
09:10–10:30	Андреев А.А. и комитет ФАР по ТДП	С.-Петербург
10:30–11:00	<i>Перерыв</i>	

28 сентября	Зал RED 10	
11:00–13:00	Лекции	
Модераторы:	Аксельрод Б.А., Женило В.М.	Москва Ростов-на-Дону
11:00–11:40	Михаил Николаевич Замятин	Москва
	Особенности периоперационного ведения пациентов, принимающих антикоагулянты	
11:40–12:20	Kai Zacharowski	Франкфурт-на-Майне
	Patient blood management – the overall concept <i>Менеджмент крови пациента – общая концепция</i> Без перевода на русский язык	
12:20–13:00	Kai Zacharowski	Франкфурт-на-Майне
	The role of intensive care medicine in Europe <i>Роль интенсивной терапии в Европе</i> Без перевода на русский язык	
13:00–14:00	<i>Перерыв</i>	


28 сентября	Зал RED 10	
14:00–18:30	Заседание секции Анестезия и интенсивная терапия в акушерстве	
Модераторы:	Шифман Е.М., Куликов А.В., Ситкин С.И.	Москва Екатеринбург Тверь
ЧАСТЬ 1		
14:00–14:20	Овезов А.М.	Москва
	Современные местные анестетики в акушерской анестезиологии	
14:20–14:40	Ситкин С.И.	Тверь
	Низко-дозированная спинальная анестезия при операции кесарево сечение. Реалии сегодняшнего дня и перспективы	
14:40–15:00	Рязанова О.В.	С.-Петербург
	Обезболивание родов и послеродовая депрессия	
15:00–15:40	Шифман Е.М.	Москва
	Тромботическая микроангиопатия: уроки последних лет	
15:40–16:00	Дискуссия	
16:00–16:30	<i>Перерыв</i>	
ЧАСТЬ 2		
16:30–17:00	Шифман Е.М.	Москва
	Массивная кровопотеря в акушерстве 2018	
17:00–17:30	Куликов А.В.	Екатеринбург
	ДВС-синдром в акушерстве, шкалы и тактика интенсивной терапии	
17:30–17:50	Роненсон А.М.	Тверь
	Эмболия околоплодными водами: 92 года спустя	
17:50–18:20	Куликов А.В.	Екатеринбург
	Септический шок в акушерстве 2018	
18:20–18:30	Дискуссия	

28 сентября	Зал RED 9	
08:30–09:50	Мастер класс Лечение боли под ультразвуковым контролем	
Модераторы:	Лахин Р.Е., Уваров Д.Н.	С.-Петербург, Архангельск

28 сентября	Зал RED 9	
09:50–10:30	Лекции	
09:50–10:30	Андрей Валентинович Николенко	Пермь
	Концепция «изолированного пациента» в ОИТ	
10:30–11:00	<i>Перерыв</i>	
11:00–11:40	Вера Исааковна Потиевская	Москва
	Оценка кардиологического пациента перед некардиохирургической операцией	

28 сентября	Зал RED 9	
11:40–13:00	Тематический семинар Кардиохирургический и кардиологический пациенты вне кардиохирургической клиники	
Модераторы:	Ерёменко А.А., Григорьев Е.В., Ефремов С.М.	Москва Кемерово Новосибирск
11:40–12:00	Аксельрод Б.А.	Москва
	Пациенты после операций на магистральной аорте в общехирургической практике	
12:00–12:20	Ерёменко А.А.	Москва
	Оперативные вмешательства у больных, получающих постоянную антитромботическую терапию: проблемы гемостаза	
12:20–12:40	Ефремов С.М.	Новосибирск
	Послеоперационная фибрилляция предсердий	
12:40–13:00	Дискуссия	
13:00–14:00	<i>Перерыв</i>	

28 сентября	Зал RED 9	
14:00–18:30	Заседание секции Экстренная помощь и критические состояния	
Модераторы:	Петриков С.С., Военнов О.В., Карягин Ю.	<i>Москва, Н. Новгород, Тарту</i>
ЧАСТЬ 1		
14:00–14:20	Горбачев В.И. Транспортировка пациентов в критическом состоянии	<i>Иркутск</i>
14:20–14:40	Бояринов Г.А. Способ внутрикостного введения лекарственных средств на догоспитальном этапе	<i>Н. Новгород</i>
14:40–15:00	Шабанов А.К., Федотов С.А., Гуменюк С.А., Петриков С.С. Медицинская помощь в условиях мегаполиса с использованием медицинских вертолетов легкого класса	<i>Москва</i>
15:00–15:20	Ахатов Н.А., Конкаев А.К. Влияние опиоидов и кетамина на уровень стресса и выживаемость после остановки кровообращения	<i>Астана</i>
15:20–15:40	Грицай А.Н. Травматический шок – инфузионная терапия догоспитального этапа	<i>С.-Петербург</i>
15:40–16:00	Военнов О.В. Безопасная внутригоспитальная транспортировка реанимационных пациентов	<i>Н. Новгород</i>
16:00–16:30	Перерыв	
ЧАСТЬ 2		
16:30–16:50	Кузовлёв А.Н. СЛР на догоспитальном этапе: правовые и организационные аспекты	<i>Москва</i>
16:50–17:10	Плесков А.П. Особенности оказания неотложной помощи на футбольном стадионе	<i>Москва</i>
17:10–17:30	Андреев А.А. Особенности обеспечения проходимости дыхательных путей на догоспитальном этапе	<i>С.-Петербург</i>
17:30–18:30	Дискуссия	

29 сентября		Зал BLUE 4+5		
08:30–13:00	Лекции			
Модераторы:	Ломиворотов В.В., Николаенко Э.М.		Новосибирск Москва	
08:30–09:10	Jean-Louis Vincent		Брюссель	
	Indications for betablocking agents in the acutely ill <i>Показания к применению бета-блокаторов при критических состояниях</i>			
09:10–09:50	Sibylle Kietzibl		Вена	
	ESA guidelines on venous thromboprophylaxis after bloody surgery <i>Рекомендации ESA по профилактике тромбозов легочной артерии после хирургических вмешательств с большой кровопотерей</i>			
09:50–10:30	Jean-Louis Vincent		Брюссель	
	Consensus guidelines on optimal sedation: give me CASH <i>Рекомендации по оптимальной седации: дайте мне CASH</i>			
10:30–11:00	<i>Перерыв</i>			
11:00–11:40	Zsolt Molnar		Сегед	
	Sepsis and love <i>Сепсис и любовь</i>			
11:40–12:20	Andres Janusz		Краков	
	Prevention and treatment of unexpected cardiac arrest during anaesthesia <i>Профилактика и лечение внезапной остановки кровообращения при анестезии</i>			
12:20–13:00	Zsolt Molnar		Сегед	
	Lung recruitment in the spontaneously breathing patient <i>Рекрутмент альвеол у пациентов на спонтанном дыхании</i>			
13:00–14:00	<i>Перерыв</i>			



29 сентября		Зал BLUE 4+5
14:00–16:00	Заседание секции Респираторная поддержка и дыхательная недостаточность (часть 2)	
Модераторы:	Мазурок В.А., Власенко А.В., Царенко С.В.	С.-Петербург Москва Москва
14:00–14:20	Царенко С.В. 50 лет ОРДС: где мы были, где мы сейчас и куда мы идем?	Москва
14:20–14:40	Власенко А.В. Нереспираторные и фармакологические методы лечения ОРДС	Москва
14:40–15:00	Проценко Д.Н. Осложнения ИВЛ	Москва
15:00–15:15	Евдокимов А.И. Тактика респираторной поддержки у пострадавших с травмой грудной клетки	Москва
15:15–15:30	Храпов А.В. Наш опыт лечения вирусных ОРДС на базе регионального госпиталя во время эпидемии птичьего и свиного гриппа в Австралии и Новой Зеландии	Данидин
15:30–15:45	Горобец Е.С. Всегда ли необходимо продление ИВЛ после плановых травматичных операций с массивной кровопотерей?	Москва
15:45–16:00	Дискуссия	
16:00–16:30	<i>Перерыв</i>	

29 сентября		Зал BLUE 4+5
16:30–18:30	Заседание секции Седация и делирий	
Модераторы:	Овезов А.М., Конкаев А.К., Кондратьев А.Н.	Москва, Астана, С.-Петербург
16:30–16:50	Овезов А.М. Принципы профилактики и коррекции послеоперационных нарушений когнитивного статуса	Москва
16:50–17:10	Бекмагамбетова Н.В., Конкаев А.К. Структура и распространенность делирия у геронтологических пациентов с переломами бедра	Астана
17:10–17:30	Астахов А.А. Делирий при остром инфаркте миокарда	Челябинск
17:30–17:50	Царенко С.В. Седация в ОРИТ. Не слишком ли легко мы ею пользуемся?	Москва
17:50–18:05	Ценципер Л.М. Седация и лечебный наркоз. Можно ли ставить знак равенства?	С.-Петербург
18:05–18:20	Клыпа Т.В., Суконников Т.А. Управление психическим статусом пациентов при длительной госпитализации в отделении интенсивной терапии	Москва
18:20–18:30	Дискуссия	

29 сентября	Зал BLUE 1+2+3	
08:30–13:00	Лекции	
Модераторы:	Щеголев А.В. Проценко Д.Н.	<i>С.-Петербург Москва</i>
08:30–09:10	Михаил Юрьевич Киров Сепсис 2018 – что нового?	<i>Архангельск</i>
09:10–09:50	Алексей Валерианович Щеголев Сепсис в большом городе – теория и практика	<i>С.-Петербург</i>
09:50–10:30	Михаил Николаевич Замятин Пути решения проблемы антибиотикорезистентности в ОРИТ. Стратегия контроля антимикробной терапии	<i>Москва</i>
10:30–11:00	<i>Перерыв</i>	
11:00–11:40	Денис Николаевич Проценко Антимикробная терапия в ОРИТ накануне постанабиотической эры	<i>Москва</i>
11:40–12:20	Игорь Александрович Козлов Центральная гемодинамика при сепсисе: спорные вопросы	<i>Москва</i>
12:20–13:00	Александр Анатольевич Ерёмченко Показания к ранней заместительной почечной терапии у пациентов с ПОН	<i>Москва</i>
13:00–14:00	<i>Перерыв</i>	

29 сентября		Зал BLUE 1+2+3	
14:00–16:00	Заседание секции Регионарная анестезия и лечение боли (часть 2)		
Модераторы:	Корячкин В.А., Лахин Р.Е., Кобеляцкий Ю.Ю.	С.-Петербург С.-Петербург Днепр	
14:00–14:20	Шолин И.Ю. Эффективность инфузии лидокаина при обширных абдоминальных операциях	Краснодар	
14:20–14:40	Кобеляцкий Ю.Ю. Доказательные принципы анестезии и анальгезии при эндопротезировании коленного сустава	Днепр	
14:40–15:00	Храпов А.В. Региональная анестезия: наука или искусство: комбинированные блокады и периферические катетеры в практике периферийного госпиталя	Данидин	
15:00–15:20	Уваров Д.Н. Регионарная блокада при острой травме — не опасно ли?	Архангельск	
15:20–15:35	Дзядзько А.М. Морфин-спинал — первый отечественный опиат для интратекальной анальгезии (пятилетний опыт использования)	Минск	
15:35–15:50	Лахин Р.Е. Постпункционная головная боль с позиций доказательной медицины	С.-Петербург	
15:50–16:00	Дискуссия		

29 сентября		Зал BLUE 1+2+3	
16:30–18:30	Заседание секции Тяжелая сочетанная травма		
Модераторы:	Афончиков В.С., Верещагин Е.И., Власенко А.В.	С.-Петербург Новосибирск Москва	
16:30–16:50	Власенко А.В. Тяжелая сочетанная травма — организация лечения в многопрофильном стационаре	Москва	
16:50–17:05	Афончиков В.С., Грицай А.Н., Шаламов Д.В. Диагностика ранней травматической коагулопатии	С.-Петербург	
17:05–17:20	Баялиева А.Ж. Препарат для кровесбережения и факторы гемостаза: научиться правильно их применять?	Казань	
17:20–17:35	Саматов И.Ю., Стрельцова Е.И., Верещагин Е.И. Коррекция гипертензивного синдрома при тяжелой ожоговой травме	Новосибирск	
17:35–17:50	Стаценко И.А. Интенсивная терапия осложненной травмы шейного отдела позвоночника	Новосибирск	
17:50–18:05	Сирота В.С. Нутритивно-метаболическая терапия и кишечная недостаточность при осложненной травме шейного отдела позвоночника	Новосибирск	
18:05–18:20	Шаламов Д.В., Афончиков В.С. Коррекция нарушений кислотно-основного баланса в остром периоде травматической болезни	С.-Петербург	
18:20–18:30	Дискуссия		

29 сентября		Зал GREEN 9	
08:30–10:30	Лекции		
Модераторы:	Овезов А.М., Лихванцев В.В.	Москва	
08:30–09:10	Константин Михайлович Лебединский Нужна ли нам интегральная оценка состояния организма?	С.-Петербург	
09:10–09:50	Алексей Мурадович Овезов Послеоперационная когнитивная дисфункция: современное состояние проблемы	Москва	
09:50–10:30	Валерий Владимирович Лихванцев Процедурная седация	Москва	
10:30–11:00	<i>Перерыв</i>		
11:00–11:20	Friedrich K. Pühringer Modern aspects of the use of inhalation anesthetics – correct use, indications, safety aspects and pharmacoeconomic <i>Современные аспекты применения ингаляционных анестетиков</i>	Ройтлинген	
11:20–11:40	Peter Pickkers Blood purification in ICU. Sepsis and CRRT <i>Проблема детоксикации в отделении реанимации. Сепсис и продленные методики заместительной почечной терапии</i>	Неймеген	
11:40–12:20	Jack Berger Natural development of nociceptive system and evolution of the experience of pain <i>Развитие ноцицептивной системы и эволюция формирования боли</i>	Лос-Анджелес	
12:20–13:00	Kevin Blaine Dissolving “diffusion coagulopathy”: a reappraisal of volume therapy dogma <i>Предотвращение «коагулопатии разведения»: переоценка догмы объемной инфузионной терапии</i>	Лос-Анджелес	
13:00–14:00	<i>Перерыв</i>		

29 сентября	Зал GREEN 9	
14:00–16:00	Заседание секции Анестезия и интенсивная терапия у детей (часть 1)	
Модераторы:	Александрович Ю.С., Лекманов А.У., Мионов П.И.	С.-Петербург Москва Уфа
14:00–14:20	Александрович Ю.С. ОРДС у детей. Диагностика и интенсивная терапия	С.-Петербург
14:20–14:40	Заболотский Д.В. Аналгезия периоперационного периода. Что мы можем сегодня?	С.-Петербург
14:40–15:00	Кочкин В.С. Нейромониторинг как основа безопасности анестезии у детей	Москва
15:00–15:20	Лазарев В.В. Редкие эффекты широко применяемых препаратов анестезии	Москва
15:20–15:40	Лекманов А.У. Ребенок в критическом состоянии — кормить или не кормить?	Москва
15:40–16:00	Макулова А.И. Интенсивная терапия острого почечного повреждения у новорожденных	Москва
	Дискуссия	


29 сентября	Зал GREEN 9	
16:30–18:30	Заседание секции Нутритивно-метаболическая терапия	
Модераторы:	Лейдерман И.Н., Луфт В.М., Ефремов С.М.	Екатеринбург С.-Петербург Новосибирск
16:30–16:45	Николенко А.В. Метаболическая дисфункция при критических состояниях	Пермь
16:45–17:00	Ефремов С.М. Раннее энтеральное питание при компрометированной гемодинамике	Новосибирск
17:00–17:15	Ярошецкий А.И. Нутритивная поддержка в условиях нарушенного метаболизма	Москва
17:15–17:30	Свиридов С.В. Лабораторный мониторинг эффективности нутриционной поддержки больных	Москва
17:30–17:45	Шестопалов А.Е. Особенности интенсивной терапии синдрома кишечной недостаточности при абдоминальном сепсисе	Москва
17:45–18:00	Николаенко Э.М. Оптимизация питания и контроль метаболизма пациентов при интенсивной терапии	Москва
18:00–18:15	Луфт В.М. Алгоритм (протокол) нутритивно-метаболической терапии больных в ОРИТ	С.-Петербург
18:15–18:30	Дискуссия	

29 сентября	Зал GREEN 8	
08:30–10:30	Лекции	
Модераторы:	Буланов А.Ю., Неймарк М.И.	Москва Барнаул
08:30–09:10	Андрей Юльевич Буланов Тромботические микроангиопатии в практике анестезиолога-реаниматолога	Москва
09:10–09:50	Михаил Израилевич Неймарк Современные принципы лечения острой кровопотери	Барнаул
09:50–10:30	Владимир Анатольевич Волчков Миастенический криз глазами реаниматолога	С.-Петербург
10:30–11:00	<i>Перерыв</i>	
11:00–11:40	Андрей Игоревич Ярошецкий Инфузионная терапия и новое прочтение уравнения Старлинга	Москва
11:40–12:20	Эдуард Михайлович Николаенко Альбумин при критических состояниях: количество и качество	Москва
12:20–13:00	Евгений Соломонович Горобец Кристаллоиды и коллоиды сегодня. Теория и практика	Москва
13:00–14:00	<i>Перерыв</i>	

29 сентября	Зал GREEN 8	
14:00–16:00	Заседание секции Инфузионно-трансфузионная терапия и гемостаз (часть 1)	
Модераторы:	Буланов А.Ю., Неймарк М.И., Говорова Н.В.	Москва Барнаул Омск
14:00–14:20	Ерёменко А.А.	Москва
	Обеспечение гемостаза при обширных оперативных вмешательствах	
14:20–14:40	Синьков С.В.	Краснодар
	Тромбопрофилактика у пациентов с почечной и печеночной недостаточностью	
14:40–15:00	Говорова Н.В., Долгих В.Т., Кинзерский А.А.	Омск
	Современные подходы к коррекции нарушений гемостаза при массивной кровопотере	
15:00–15:20	Проценко Д.Н.	Москва
	Нужна ли инфузионная терапия в ОРИТ?	
15:20–15:40	Саскин В.А.	Архангельск
	Внутричерепные кровоизлияния, ассоциированные с приемом оральных антикоагулянтов	
15:40–16:00	Дискуссия	

29 сентября	Зал GREEN 8	
16:30–18:30	Заседание секции Инфузионно-трансфузионная терапия и гемостаз (часть 2)	
Модераторы:	Буланов А.Ю., Неймарк М.И., Говорова Н.В.	Москва Барнаул Омск
16:30–16:50	Неймарк М.И.	Барнаул
	Интенсивная терапия ТЭЛА	
16:50–17:10	Ройтман Е.В.	Москва
	Принципы и способы реверсии эффектов антикоагулянтов	
17:10–17:30	Буланова Е.Л., Симарова И.Б., Дзюба С.В.	Москва
	Гепарин-индуцированная тромбоцитопения как проблема интенсивной терапии	
17:30–17:50	Ройтман Е.В., Колесникова И.М.	Москва
	Сгусток, фибринолиз и активность воспаления после трансфузии тромбоцитного концентрата	
17:50–18:30	Дискуссия	

29 сентября	Зал GREEN 6+7	
08:30–09:10	Лекция	
Модераторы:	Лубнин А.Ю., Корячкин В.А.	Москва С.-Петербург
08:30–09:10	Андрей Юрьевич Лубнин	Москва
	Кровесберегающие технологии 2018	
09:10–09:15	Перерыв	

29 сентября	Зал GREEN 6+7 	
09:15–10:30	Симпозиум компании-спонсора «Dräger» Протективная вентиляция – роль визуализации легочной функции для персонализированной защиты легких <i>Не входит в программу для НМО, кредиты не начисляются</i>	
Модератор:	Лебединский К.М.	С.-Петербург
09:15–09:35	Jean-Louis Vincent	Брюссель
	Respiratory support in ARDS patients: approaches for preventing stress and strain <i>Респираторная поддержка у пациентов с ОРДС: как предотвратить стресс и напряжение</i>	
09:35–09:40	Вопросы	
09:40–10:00	Eckhard Teschner	Любек
	Electrical impedance tomography: in transition from lung function monitoring to automated analysis of respiratory care <i>Электроимпедансная томография: развитие метода от мониторинга функции легких к автоматизированному анализу респираторной терапии</i>	
10:00–10:05	Вопросы	
10:05–10:25	Jan Karsten	Ганновер
	Clinical application of regional lung function monitoring at the bedside <i>Прикроватный регионарный мониторинг функции легких в клинической практике</i>	
10:25–10:30	Вопросы	
10:30–11:00	Перерыв	



Синхронный перевод

29 сентября	Зал GREEN 6+7	
11:00–13:00	Лекции	
Модераторы:	Лубнин А.Ю., Корячкин В.А.	Москва С.-Петербург
11:00–11:40	Vladimir Cerny Anesthesia and glycosalux <i>Анестезия и гликокаликс</i> Без перевода на русский язык	Прага
11:40–12:20	Виктор Анатольевич Корячкин Послеоперационное обезболивание: клинические рекомендации	С.-Петербург
12:20–13:00	Ирина Александровна Саввина Септическая энцефалопатия: патофизиология, классификация, лечебная тактика	С.-Петербург
13:00–14:00	Перерыв	
29 сентября	Зал GREEN 6+7	
14:00–16:00	Президиум ФАР	
16:00–16:30	Перерыв	
29 сентября	Зал GREEN 6+7	
16:30–18:00	Симпозиум компании-спонсора «Dräger» Практические аспекты и клиническое применение электроимпедансной томографии (ЭИТ) <i>Не входит в программу для НМО, кредиты не начисляются</i>	
Модератор:	Солодов А.А.	Москва
16:30–17:00	Eckhard Teschner Practical Aspects of EIT: conducting reliable EIT measurements, right belt position and its impact on ventilation distribution, common sources of artefacts and how to eliminate them, measuring EIT in obese patients <i>Практические аспекты ЭИТ: принципы надежного проведения исследования, правильное положение пояса и его влияние на определение вентиляции, причины артефактов и способы их устранения, проведение исследования у пациентов с ожирением</i>	Любек
17:00–17:30	Сергей Георгиевич Парванян ЭИТ и мониторинг лёгочных патологий: плевральный выпот, ателектазы, пневмоторакс, пульмонэктомия, ХОБЛ	С.-Петербург
17:30–18:00	Eckhard Teschner Monitoring interventions: lung suction, recruitment maneuvers, PEEP trials, prone and lateral positioning <i>ЭИТ и мониторинг лечебных манипуляций: аспирация бронхиального секрета, рекрутмент-маневры, подбор ПДКВ, переворот на бок и в прон-позицию</i>	Любек

29 сентября	Зал GREEN 5	
08:30–10:30	Постерная секция № 5 Респираторная поддержка и дыхательная недостаточность	
Модераторы:	Ярошецкий А.И., Власенко А.В., Грицан А.И.	Москва Москва Красноярск
Пригородов М.В.* , Флерко А.Н., Данелян Б.А.		Саратов
Варианты измерения внешнего и тканевого дыхания		
Розенберг О.А.* , Баутин А.Е., Сейлиев А.А.		С.-Петербург
К вопросу о причинах отрицательных результатов III фазы многоцентровых клинических испытаний препаратов сурфактанта при лечении ОРДС		
Мицуков Д.Г.* , Ишутин В.В., Новокрещенных В.В., Смирнова В.А., Шнайдер В.А., Хлебников А.В. , Ходюня Н.В., Вьюков И.Н.		Красноярск
Сравнительная оценка эффективности и безопасности двух различных вариантов рекрутмент маневра после однократной вентиляции в торакальной хирургии		
Кузнецова И.В.* , Джоджуа Т.В., Костенко С.В., Железная А.А. , Колесникова В.В., Гульков Ю.К.		Донецк
Сравнительная клиничко-морфологическая характеристика A(H1N1)-ассоциированной пневмонии у беременных в пандемический (2009) и постпандемический (2016) периоды		
Пирумян А.Ж. , Скобло М.Л.* , Дударев И.В., Каминский М.Ю. , Махарин О.А., Касьянов Е.В.		Ростов-на-Дону
Стратегия проведения многоуровневой вентиляции легких при ОРДС		
Долбнева Е.Л.* , Стамов В.И., Бунятян А.А.		Москва
«Трудные дыхательные пути»: мониторинг проблемы на примере мегаполиса (по результатам опроса анестезиологов Москвы)		
Идов И.Э. , Рылов П.М.*		Екатеринбург
Надгортанные воздуховоды в плановой хирургии в офтальмологии		
Жирнова Е.А.* , Лахин Р.Е.		С.-Петербург
Сравнение ультразвуковых протоколов в диагностике поражения легких при пневмонии		
Воронова А.А.* , Горovenko И.Ю., Обедин А.Н., Хациев Б.Б., Узденов Н.А.		Ставрополь
Выбор режима вентиляции у больных с морбидным ожирением при проведении лапароскопических оперативных вмешательств		
Ефросинина И.В. , Скобло М.Л.* , Каминский М.Ю., Дударев И.В., Махарин О.А. , Лебедева Е.А, Касьянов Е.В.		Ростов-на-Дону
Газовый состав крови при использовании низкпоточной назофарингеальной анестезии севофлюраном		
10:30–11:00	Перерыв	

* – Докладчик постерной секции

29 сентября	Зал GREEN 5	
11:00–13:00	Постерная секция № 6 Неотложная медицина, образование и организационные вопросы анестезиолого-реанимационной службы	
Модераторы:	Шаповалов К.Г., Карягин Ю., Волчков В.А.	<i>Чита Тарту С.-Петербург</i>
Плавунов Н.Ф., Пиковский В.Ю.*, Филимонов В.С., Давыдов П.А.		<i>Москва</i>
Унифицированный бланк протокола сердечно-легочной реанимации при внебольничной остановке кровообращения		
Попов А.С.*, Байрамов Ш.А., Касьянов В.А., Скоробулатов А.В.		<i>Жуковский</i>
Анестезиологическо-реанимационное обеспечение пострадавших в экспедиционном аэромобильном госпитале МЧС России в зоне ЧС (землетрясения в Индонезии, Пакистане в 2005 г., Китае 2008 г., Гаити 2010 г.)		
Попов А.С.*, Якиревич И.А., Белинский В.В., Скоробулатов А.В., Нужденков Р.Г., Касьянов В.А., Ярцев А.Д., Шевалдин М.В., Яковлев А.В., Тризна Е.В.		<i>Жуковский С.-Петербург</i>
Применение высокотехнологической медицинской помощи при проведении массовых авиамедэвакуаций авиацией МЧС России		
Попов А.С.		<i>Жуковский</i>
Ишемический эндотоксикоз. Профилактика у пострадавших при извлечении и применение экстракорпоральных методов лечения на этапах медэвакуации в экспедиционном аэромобильном госпитале МЧС России		
Иголина Н.А.		<i>С.-Петербург</i>
Критерии ранней диагностики гемолиза при острых тяжелых отравлениях метгемоглобинообразователями		
Соколовский В.С.*, Соколовская М.А., Сигарёва И.В.		<i>Новокузнецк, Прокопьевск</i>
Компьютерная аналитическая программа для оценки производственной деятельности служб анестезиологии больниц		
Ржеутская Р.Е.*, Прасмыцкий О.Т., Ялонецкий И.З.		<i>Минск</i>
Система подготовки анестезиологов-реаниматологов в Белорусском государственном медицинском университете		
Сазонов К.А.*, Ситкин С.И., Шеховцов В.П.		<i>Тверь</i>
Роль симуляционных сценариев в обучении врачей-ординаторов специальности «анестезиология-реаниматология»		
Ямпольский Р.М., Братищев И.В.*, Логвинов Ю.И.		<i>Москва</i>
Симуляционные технологии в системе обучения навыкам СЛР		
Волков В.К.*, Струк Ю.В., Якушева О.А.		<i>Воронеж</i>
Конструктивный подход к интенсивной терапии		
Титова Е.Ю.*, Цветков Д.С., Арболишвили Г.Н., Подкорытова О.Л.		<i>Москва</i>
Реабилитация в ОРИТ		
13:00–14:00	<i>Перерыв</i>	

* – Докладчик постерной секции

29 сентября	Зал GREEN 5	
14:00–16:00	Постерная секция № 7 Анестезия и интенсивная терапия у кардиальных больных (часть 1)	
Модераторы:	Григорьев Е.В., Ерёменко А.А., Назырова Л.А.	Кемерово Москва Ташкент
	Соколова М.М.* , Путанов М.А., Фот Е.В., Изотова Н.Н., Чецкая К.М., Казаринов Д.Н., Киров М.Ю.	Архангельск
	Индекс кислородного резерва как предиктор ранней послеоперационной когнитивной дисфункции при аортокоронарном шунтировании на работающем сердце	
	Ильина Я.Ю.* , Изотова Н.Н., Волков Д.А., Яковенко Э.А., Кузьков В.В., Киров М.Ю.	Архангельск
	Взаимосвязь эндотелиального гликокаликса с гемодинамикой и метаболизмом при кардиохирургических операциях с искусственным кровообращением	
	Витик А.А.* , Шень Н.П.	Тюмень
	Предикторы развития делирия у пациентов с острым коронарным синдромом	
	Вачнадзе Д.И.* , Аксельрод Б.А., Гуськов Д.А., Гончарова А.В.	Москва
	Мониторинг гипнотического компонента анестезии при альтернативном расположении сенсоров спектральной энтропии	
	Путанов М.А.* , Казаринов Д.Н., Чецкая К.М., Царионова Д.В., Соколова М.М., Сластилин В.Ю., Киров М.Ю.	Архангельск
	Влияние ингаляционной анестезии на развитие послеоперационной когнитивной дисфункции при аортокоронарном шунтировании на работающем сердце	
	Абубакиров М.Н.* , Alberto Zangrillo, Alessandro Belletti, Григорьев Е.В., Бобошко В.А., Абубакиров М.Н., Лихванцев В.В., Пасюга В.В., Ломиворотов В.В.	Милан, Кемерово, Новосибирск, Москва, Астрахань
	Влияние Левосимендана на развитие острого почечного повреждения у пациентов с хронической почечной болезнью и синдромом низкого сердечного выброса, перенесших кардиохирургическое вмешательство на митральном клапане. Вторичный анализ исследования СНЕЕТАН	
	Сейфетдинов И.Р.* , Пичугин В.В., Домнин С.Е., Сандалкин Е.В.	Н. Новгород
	Клиническая оценка фармакологического прекондиционирования оксидом азота у кардиохирургических пациентов	
	Бобер В.В.* , Пичугин В.В., Домнин С.Е., Дубровина О.О.	Н. Новгород
	Защита легких у кардиохирургических пациентов высокого риска: сравнительная оценка методов	
	Домнин С.Е.* , Пичугин В.В., Калинина М.Л., Сандалкин Е.В., Дубровина О.О.	Н. Новгород
	Эффективность комбинированной ингаляционной терапии оксидом азота в профилактике повреждения легких у кардиохирургических пациентов	
	Назырова Л.А.* , Алиев Ш.М., Ли В.Н., Чмыренко А.Б., Борисова К.Б.	Ташкент
	Опыт реконструкции аневризмы аорты с хроническим расслоением типа – А	

* – Докладчик постерной секции

Назырова Л.А.* , Абудмаджидов Х.А., Ли В.Н., Буранов Х.Д.		<i>Ташкент</i>
Транспищеводный эхокардиографический мониторинг в хирургии доброкачественных опухолей сердца		
Назырова Л.А.* , Абролов Х.К., Ли В.Н., Ли В.В.		<i>Ташкент</i>
Эпикардальный и транспищеводный эхокардиографический мониторинг в хирургии врожденных пороков сердца		
16:00–16:30	<i>Перерыв</i>	
29 сентября	Зал GREEN 5	
16:30–18:30	Постерная секция № 8 Анестезия и интенсивная терапия у кардиальных больных (часть 2)	
Модераторы:	Аксельрод Б.А., Ломиворотов В.В., Яворовский А.Г.	<i>Москва</i> <i>Новосибирск</i> <i>Москва</i>
Пригородов М.В.		<i>Саратов</i>
Объективизация риска периоперационных кардио-пульмональных осложнений		
Канева У.А.* , Луговская Н.М., Подоксенов Ю.К., Каменщиков Н.О., Дьякова М.Л., Свирко Ю.С., Шипулин В.М., Трубачева О.А.		<i>Томск</i>
Клинико-диагностическая и прогностическая значимость контроля внутрибрюшной гипертензии у кардиохирургических пациентов в раннем послеоперационном периоде		
Пасько В.Г. , Ардашев В.Н., Закарян Н.В., Тихонравов А.В.* , Масленникова О.М., Маркин Г.С., Донецкая О.П., Кубенский Г.Е.		<i>Москва</i>
Реперфузия и осложнения в лечении острого инфаркта миокарда с использованием ЧКВ		
Подоксенов Ю.К. , Максимов А.И., Канева У.А.* , Луговская Н.М.		<i>Томск</i>
Метод защиты легких при операциях реконструкции грудной аорты		
Стадлер В.В. , Тремазова Ю.В.* , Сарваров И.И., Крюкова Э.Г.		<i>Самара</i>
Pro-BNP как предиктор развития послеоперационных осложнений у пациентов с сопутствующей сердечной патологией при анестезии		
Изотова Н.Н.* , Ильина Я.Ю., Виноградов М.В., Сметкин А.А., Фот Е.В., Кузьков В.В., Киров М.Ю.		<i>Архангельск</i>
Ультразвуковой мониторинг сердечного индекса после аортокоронарного шунтирования без искусственного кровообращения		
Леушин К.Ю.* , Нестеров А.П., Удовиченко А.Е., Гиляров М.Ю.		<i>Москва</i>
Случай успешного применения аппарата наружной компрессии LUCAS II при остановке кровообращения в условиях рентгеноперационной		
Воробьев К.П.		<i>Луганск</i>
Коэффициент автокорреляции динамических рядов сердечного ритма как способ оценки состояния дисрегуляции		

* – Докладчик постерной секции

Воробьев К.П., Митрохин К.В.*	<i>Луганск</i>
Реакции сердечного ритма на предоперационный стресс и интубацию трахеи как возможная характеристика адекватности премедикации и индукции	
Чиж Н.К.*, Минов А.Ф., Дзядзько А.М.	<i>Минск</i>
Инtrateкальное введение морфина как компонент мультимодальной аналгезии при трансплантации почки у пациентов с высоким риском сердечно-сосудистых осложнений	
Меснянкин С.А.*, Меснянкина А.М., Никитин Д.Ю., Урусов Д.А., Стефанов С.А.	<i>Ханты-Мансийск</i>
Опыт внедрения программы менеджмента крови пациента при операциях на восходящем отделе аорты	
Паромов К.В.*, Киров М.Ю.	<i>Архангельск</i>
Диагностика послеоперационного внутрикардиального шунта: роль комбинации методов гемодинамического мониторинга (клинический случай)	
Каменщиков Н.О.*, Мандель И.А., Подоксенов Ю.К., Анфиногенова Я.Д., Свирко Ю.С., Козлов Б.Н., Шипулин В.М.	<i>Томск</i>
Защита миокарда от ишемически-реперфузионного повреждения путем доставки оксида азота в контур экстракорпоральной циркуляции при операциях коронарного шунтирования в условиях искусственного кровообращения	

* – Докладчик постерной секции

29 сентября	Зал RED 11	
08:30–13:00	Лекции	
Модераторы:	Лебединский К. М. Кузьков В. В.	С.-Петербург Архангельск
08:30–09:10	Всеволод Владимирович Кузьков Трудный сосудистый доступ: Primum noli nocere!	Архангельск
09:10–09:50	Алексей Михайлович Овечкин Регионарная анестезия — осложнения и вопросы безопасности	Москва
09:50–10:30	Сергей Иванович Ситкин Интенсивная терапия острого панкреатита: доказательная медицина и личный опыт	Тверь
10:30–11:00	<i>Перерыв</i>	
11:00–11:40	Евгений Валерьевич Григорьев Метаболический воспалительный комплекс как основа полиорганной недостаточности	Кемерово
11:40–12:20	Константин Михайлович Лебединский Синдром злокачественной гипертермии: что нам удалось сделать в России?	С.-Петербург
12:20–13:00	Илья Наумович Лейдерман Метаболический контроль и нутритивная поддержка у больных в критических состояниях	Екатеринбург
13:00–14:00	<i>Перерыв</i>	

29 сентября	Зал RED 11	
14:00–16:00	Заседание секции Общие вопросы анестезиологии (часть 2)	
Модераторы:	Левшанков А.И., Кузьков В.В., Мальшев Ю.П.	С.-Петербург Архангельск Москва
14:00–14:20	Китиашвили И.З. Перспективы оптимизации компонентов премедикации в хирургии	Астрахань
14:20–14:40	Лутфарахманов И.И., Миронов П.И. Анестезиологическое обеспечение робот-ассистированных оперативных вмешательств	Уфа
14:40–15:00	Стаканов А.В. Профилактика кишечной дисфункции после колоректальных операций	Краснодар
15:00–15:20	Мясникова В.В. Применение ларингеальных масок при анестезии ксеноном в офтальмохирургии у детей	Краснодар
15:20–15:40	Левшанков А.И. Возможности современных анестезиологических комплексов по обеспечению оптимальной доставки кислорода при малопоточной ингаляционной анестезии	С.-Петербург
15:40–16:00	Дискуссия	

29 сентября	Зал RED 11	
16:30–18:30	Заседание секции Реабилитация	
Модераторы:	Григорьев Е.В., Белкин А.А., Кобеляцкий Ю.Ю.	Кемерово Екатеринбург Днепр
16:30–16:45	Громов В.С. Перфузионно-метаболическое сопряжение как индикатор завершения острейшего периода ОЦН	Екатеринбург
16:45–17:00	Лейдерман И.Н. Метаболический мониторинг стрессовых модальностей реабилитации	Екатеринбург
17:00–17:15	Белкин В.А. Тактика ведения пациентов в вегетативном состоянии в ОРИТ общего профиля	Екатеринбург
17:15–17:30	Рахимов Р.Т. Медикаментозная модуляция ранней реабилитации в ОРИТ	Екатеринбург
17:30–17:45	Скрипай Е.Ю. Алгоритм деканюляции на основе контроля дисфагии	Екатеринбург
17:45–18:00	Лейдерман И.Н. Реабилитация пациентов на продленной ИВЛ — мечты или реальность?	Екатеринбург
18:00–18:15	Агеенко А.М. Опыт использования технологии ускоренной реабилитации после эндопротезирования тазобедренного сустава	Новосибирск
18:15–18:30	Дискуссия	

29 сентября	Зал RED10	
08:00–09:00	Заседание Комитета ФАР по кардиоанестезиологии	

29 сентября	Зал RED10	
09:00–10:30	Круглый стол компании-спонсора «ДжиИ Хэлскеа» ИВЛ и гемодинамика <i>Не входит в программу для НМО, кредиты не начисляются</i>	
Модератор:	Николаенко Э.М.	Москва

09:00–09:30	Мазурок В.А.	С.-Петербург
	Хорошо легким — плохо сердцу. Что делать?	
09:30–10:00	Ярошецкий А.И.	Москва
	Гемодинамика и ИВЛ: опаснее ПДКВ или дыхательный объем?	
10:00–10:30	Николаенко Э.М.	Москва
	Правый желудочек при ИВЛ	
10:30–11:00	<i>Перерыв</i>	

29 сентября	Зал RED 10	
11:00–12:30	Симпозиум компании-спонсора «Медтроник» Актуальные аспекты безопасности анестезиологического пособия <i>Не входит в программу для НМО, кредиты не начисляются</i>	
Модераторы:	Замятин М.Н., Шелухин Д.А., Киров М.Ю.	Москва С.-Петербург Архангельск
11:00–11:30	Замятин М.Н.	Москва
	Мониторинг глубины анестезии	
11:30–12:00	Шелухин Д.А.	С.-Петербург
	Клинические аспекты применения церебральной/соматической оксиметрии	
12:00–12:30	Киров М.Ю.	Архангельск
	Капнография	

29 сентября	Зал RED 10	
12:30–13:00	Периоперационный менеджмент при раке желудка – вопросы остаются	
Модераторы:	Потапов А.Л.	Симферополь
13:00–14:00	<i>Перерыв</i>	


29 сентября	Зал RED 10	
14:00–16:00	Заседание секции Новое в анестезиологии и интенсивной терапии	
Модераторы:	Козлов И.А., Замятин М.Н., Лахин Р.Е.	Москва Москва С.-Петербург

14:00–14:15	Козлов И.А.	Москва
	Дискуссионные вопросы оценки и коррекции гемодинамики при инфекционных заболеваниях и осложнениях в ОРИТ	
14:15–14:30	Замятин М.Н.	Москва
	Неотложная медицинская помощь пациентам, получающим антикоагулянтную терапию. Проблемы и решения	
14:30–14:45	Волков П.А.	Москва
	Объемная капнография: модно или полезно?	
14:45–15:00	Поздняков Д.Ю.	Москва
	Современное автоматизированное рабочее место врача анестезиолога-реаниматолога	
15:00–16:00	Дискуссия	
16:00–16:30	<i>Перерыв</i>	

29 сентября	Зал RED 10	
16:30–18:30	Заседание Правления ФАР	

29 сентября

Зал RED 10

29 сентября	Зал RED 9		
08:30–10:30	Лекции		
08:30–09:00	Kang Yan		Нанкин
	The cooperation and integration of critical care and multidisciplinary team in disaster rescue <i>Медицина критических состояний и мультидисциплинарный подход при чрезвычайных ситуациях</i>		
09:00–09:30	Qiu Haibo		Чэнду
	The severe ARDS with ECMO: clinical management in China <i>Тяжелый ОРДС с применением ЭКМО: клинический подход в Китае</i>		

29 сентября	Зал RED 9		
09:30–10:30	Мастер-класс компании-спонсора «Бакстер» Продленная заместительная почечная терапия: технические возможности с фокусом на пациенте <i>Без перевода на русский язык</i> <i>Не входит в программу для НМО, кредиты не начисляются</i>		
Модераторы:	Троцанский Д.В. Кротенко Н.П.		Москва
	Peter Pickkers		Неймеген
10:30–11:00	<i>Перерыв</i>		


29 сентября	Зал RED 9		
11:00–11:40	Мастер-класс Мониторинг гемостатического потенциала в практике анестезиолога-реаниматолога		
	Шписман М.Н., Тютрин И. И.		Томск

29 сентября	Зал RED 9		
11:40–12:20	Мастер-класс Печеночная коагулопатия — консилиум специалистов (часть 1)		
	Буланов А.Ю., Костин А.И., Уварова О.В.		Москва

29 сентября	Зал RED 9	
12:20–13:00	Мастер-класс Печеночная коагулопатия — консилиум специалистов (часть 2)	
	Буланов А.Ю., Костин А.И., Уварова О.В.	Москва
13:00–14:00	Перерыв	

29 сентября	Зал RED 9	
14:00–16:00	Заседание секции Актуальные вопросы и современные возможности решения проблемы трудных дыхательных путей	
Модераторы:	Андрееенко А.А., Долбнева Е.Л., Стадлер В.В.	С.-Петербург Москва Самара
14:00–14:15	Долбнева Е.Л.	Москва
	Анализ проблемы «трудных дыхательных путей» в Российской Федерации — что изменилось?	
14:15–14:30	Пиковский В.Ю.	Москва
	Алгоритмы обеспечения проходимости дыхательных путей на догоспитальном этапе	
14:30–14:45	Андрееенко А.А.	С.-Петербург
	Новые окологортанные воздуховоды — оценка эффективности и безопасности вентиляции и интубации трахеи	
14:45–15:00	Лахин Р.Е.	С.-Петербург
	Ультразвуковая навигация верхних дыхательных путей	
15:00–15:15	Гаврилов С.В.	Москва
	Современные подходы и оптимизация респираторной поддержки в многопрофильном стационаре	
15:15–15:30	Стадлер В.В.	Самара
	Особенности интубации трахеи у пациентов отделения опухолей головы и шеи	
15:30–15:45	Стамов В.И.	Москва
	Использование ИЛМ в условиях тотальной миоплегии и ИВЛ у пациентов с ожирением — исследование гастроэзофагеального рефлюкса	
15:45–16:00	Мясникова В.В.	Краснодар
	Технологии обеспечения проходимости верхних дыхательных путей при проведении ксеноневой анестезии в офтальмохирургии	

29 сентября	Зал RED 9	
16:30–18:30	Заседание секции Трансплантация	
Модераторы:	Дзядзько А.М., Козлов И.А., Ершов В.И.	Минск Москва Оренбург
16:30–16:50	Дзядзько А.М. Печеночная недостаточность и инфекция (по опыту 500 ОТП)	Минск
16:50–17:20	Козлов И.А. Первые трансплантации сердца, как это было? К 50-летию первой в СССР трансплантации сердца, выполненной А. А. Вишневым	Москва
17:20–17:40	Ершов В.И. Роль и место анестезиолога-реаниматолога в программе органного донорства	Оренбург
17:40–18:00	К. Blaine Evidence-based interpretation of viscoelastic monitoring in liver transplantation surgery <i>Интерпретация результатов вязкостно-эластического мониторинга при трансплантации печени с позиций доказательной медицины</i> Без перевода на русский язык	Лос-Анджелес
18:00–18:20	Сорсунов С.В., Ложкин Д.Л., Грицан А.И. Опыт проведения анестезии при ретрансплантации печени	Красноярск
18:20–18:30	Дискуссия	

30 сентября		Зал BLUE 2+4+5	
08:30–10:30	Лекции		
Модераторы:	Киров М.Ю., Starkopf J.		
08:30–09:10	Joel Starkopf		Тарту
	IAH and ACS epidemiology and risk factors <i>Внутрибрюшная гипертензия и абдоминальный компартмент-синдром: эпидемиология и факторы риска</i>		
09:10–09:50	Mirosław Czuczwar		Люблин
	New guidelines on nutritional intervention in the ICU — ASPEN, ESPEN or local? <i>Новые рекомендации по нутритивной поддержке в ОИТ – ASPEN, ESPEN или локальные?</i>		
09:50–10:30	Joel Starkopf		Тарту
	Enteral nutrition in ICU patients — indications and contraindications <i>Энтеральное питание у пациентов ОИТ – показания и противопоказания</i>		
10:30–11:00	Перерыв		
11:00–11:40	Miodrag Milenovic		Белград
	Global Surgical Outcome differences: Looking for the way out <i>Глобальные различия в результатах хирургического лечения: ищем выход</i>		
11:40–12:20	Vladimir Gasparovic		Загреб
	Fungal infections in ICU <i>Грибковые инфекции в ОИТ</i>		
12:20–13:00	Vladimir Cerny		Прага
	Temperature modulation in critically ill <i>Контроль температуры тела при критических состояниях</i>		
13:00–14:00	Перерыв		

30 сентября

Зал BLUE 2+4+5



Синхронный перевод

30 сентября	Зал BLUE 2+4+5	
14:00–16:00	Заседание секции Мониторинг и целенаправленная терапия критических состояний	
Модераторы:	Лебединский К.М., Киров М.Ю., Аксельрод Б.А.	С.-Петербург Архангельск Москва
14:00–14:15	Киров М.Ю. Мониторинг гемодинамики: настоящее и будущее	Архангельск
14:15–14:30	Аксельрод Б.А. Нарушения микроциркуляции в периоперационном периоде. Микроскопические причины наших больших неудач	Москва
14:30–14:45	Смёткин А.А. Малоинвазивный мониторинг сердечного выброса: за и против?	Архангельск
14:45–15:00	Лахин Р.Е. Ультразвуковая оценка гемодинамики: техника и правила интерпретации	С.-Петербург
15:00–15:15	J. Starkopf Impact of intra-abdominal hypertension on preload monitoring <i>Влияние внутрибрюшной гипертензии на мониторинг преднагрузки</i> Без перевода на русский язык	Тарту
15:15–15:30	Храпов А.Д. Сравнительная оценка мониторинга волемического статуса: PVI vs. УЗИ	Новосибирск
15:30–15:45	Мазурок В.А. Энтеропатии критических состояний: возможности функционального и лабораторного контроля	С.-Петербург
15:45–16:00	Дискуссия	
16:00–16:30	Церемония закрытия Съезда	

30 сентября	Зал BLUE 1	
08:30–13:00	Лекции	
Модераторы:	Царенко С.В. Кондратьев А.Н.	Москва С.-Петербург
08:30–09:10	Сергей Васильевич Царенко Нейрореаниматология во втором тысячелетии от РХ: достижения, разочарования, перспективы	Москва
09:10–09:50	Анатолий Николаевич Кондратьев Теория функциональных систем и адекватность анестезиологического обеспечения	С.-Петербург
09:50–10:30	Сергей Васильевич Царенко Критика «чистого разума» или помещается ли реальная клиническая практика в прокрустово ложе доказательной медицины?	Москва
10:30–11:00	<i>Перерыв</i>	
11:00–11:40	Наталья Валерьевна Говорова Синдром интенсивной терапии и ПОН у нейрореанимационных больных	Омск
11:40–12:20	Петр Иванович Миронов Персонализированная медицина в анестезиологии и реаниматологии: достижения и перспективы	Уфа
12:20–13:00	Анатолий Петрович Зильбер В эпоху искусственного интеллекта гуманитарная культура должна стать обязательным предметом медицинского образования	Петрозаводск
13:00–14:00	<i>Перерыв</i>	

30 сентября	Зал BLUE 1	
14:00–16:00	Заседание секции Организация анестезиолого-реанимационной службы	
Модераторы:	Молчанов И.В., Заболотских И.Б., Шаповалов К.Г.	Москва Краснодар Чита
14:00–14:20	P. Scherpereel Risk management <i>Управление рисками</i> Без перевода на русский язык	Лилль
14:20–14:40	J. Starkopf Quality assessment of intensive care <i>Контроль качества интенсивной терапии</i> Без перевода на русский язык	Тарту
14:40–15:00	D. Whitaker Recent developments in patient safety <i>Последние достижения в безопасности пациента</i> Без перевода на русский язык	Манчестер
15:00–15:20	Карягин Ю. Безопасность и осложнения анестезии — изменилось ли что-либо с 1990 по 2016 гг? Опыт Эстонии	Тарту
15:20–15:35	Шаповалов К.Г. Региональные проблемы организации анестезиолого-реаниматологической помощи в новой модели системы здравоохранения	Чита
15:35–15:50	Сухотин С.К., Лопатин А.Ф., Антонов С.В. Организация работы отделения анестезиологии и реаниматологии при массовом поступлении пострадавших. Интенсивная терапия	Хабаровск
15:50–16:00	Дискуссия	

30 сентября	Зал BLUE 3	
08:30–13:00	Лекции	
Модераторы:	Щеголев А.В., Петриков С.С.	С.-Петербург Москва
08:30–09:10	Андрей Августович Белкин Реабилитация в интенсивной терапии. Точка невозврата	Екатеринбург
09:10–09:50	Сергей Сергеевич Петриков Сочетанная травма. Мультидисциплинарный подход	Москва
09:50–10:30	Алексей Валерианович Щеголев Интенсивная терапия пострадавших с тяжелой ЧМТ: пути преодоления клинической стагнации	С.-Петербург
10:30–11:00	<i>Перерыв</i>	
11:00–11:40	Алексей Иванович Грицан Трудная отмена респираторной поддержки – что делать?	Красноярск
11:40–12:20	Владимир Владимирович Ломиворотов Препараты для вторичной профилактики заболеваний сердечно-сосудистой системы. Влияют ли они на исход операции?	Новосибирск
12:20–13:00	Зельман Владимир Лазаревич Мозг человека: что мы знаем о нем?	Лос-Анджелес
13:00–14:00	<i>Перерыв</i>	

30 сентября	Зал BLUE 3	
14:00–16:00	Заседание секции Анестезия и интенсивная терапия у детей (часть 2)	
Модераторы:	Степаненко С.М., Лазарев В.В., Заболотский Д.В.	<i>Москва Москва С.-Петербург</i>
14:00–14:20	Матинян Н.В. Лечение интраоперационной массивной кровопотери у детей	<i>Москва</i>
14:20–14:40	Миронов П.И. Оценка клинической значимости инфузионной терапии на основе сбалансированных растворов при сепсисе у детей	<i>Уфа</i>
14:40–15:00	Пшениснов К.В. Интенсивная терапия шока у детей. Современный взгляд на проблему	<i>С.-Петербург</i>
15:00–15:20	Ситкин С.И. Новая техника индукции в анестезию севофлураном с эффектом прекондиционирования в детской анестезиологии	<i>Тверь</i>
15:20–15:40	Шмаков А.Н. Особенности нутритивной поддержки у детей, нуждающихся в искусственной вентиляции легких	<i>Новосибирск</i>
15:45–16:00	Дискуссия	

30 сентября	Зал GREEN 9	
08:30–13:00	Лекции	
Модераторы:	Александрович Ю.С. Лекманов А.У.	С.-Петербург Москва
08:30–09:10	Наталья Петровна Шень	Тюмень
	Энтеральное питание в педиатрии: современные подходы и практические решения	
09:10–09:50	Дмитрий Кириллович Азовский	Москва
	Вазопрессоры, кардиотоники, инфузия – как сделать правильный выбор в детской интенсивной терапии	
09:50–10:30	Юрий Станиславович Александрович	С.-Петербург
	Оценка риска в педиатрической анестезиологии	
10:30–11:00	<i>Перерыв</i>	
11:00–11:40	Владимир Викторович Лазарев	Москва
	Управляемая миоплегия в детской практике: что имеем, к чему стремимся?	
11:40–12:20	Дмитрий Владиславович Заболотский , Кочкин Владимир Станиславович	С.-Петербург, Москва
	Ингаляционные анестетики III поколения у детей: всё ли нам известно?	
12:20–13:00	Сергей Михайлович Степаненко	Москва
	Анестезия в амбулаторной хирургии у детей	
13:00–14:00	<i>Перерыв</i>	

30 сентября	Зал GREEN 9	
14:00–16:00	Заседание секции Анестезия и интенсивная терапия в онкологии	
Модераторы:	Хороненко В.Э., Астахов А.А., Горобец Е.С.	Москва Челябинск Москва
14:00–14:15	Авдеев С.В. Ксеноновая анестезия при операциях у онкологических больных с высоким операционным риском	Томск
14:15–14:30	Цыганков К.А., Лахин Р.Е., Щеголев А.В., Халиков А.Д., Мордовин В.В. Сравнение левобупивакаина и ропивакаина при сочетанной анестезии во время онкогинекологических вмешательств	С-Петербург
14:30–14:45	Груздев В.Е. Современные варианты разделения легких при торакальных онкологических операциях – дань моде или смена парадигмы?	Москва
14:45–15:05	Астахов А.А., Басенко О.М., Ворошин Д.Г. Послеоперационная когнитивная дисфункция у онкогинекологических пациенток	Челябинск
15:05–15:25	Хороненко В.Э. Нутритивная поддержка в хирургическом лечении онкологических больных	Москва
15:25–15:45	Уваров Д.Н. Анестезиолог и интервенционные методы лечения боли в онкологии	Архангельск
15:45–16:00	Дискуссия	

30 сентября		Зал GREEN 8	
08:30–13:00	Лекции		
Модераторы:	Мазурок В. А. Неймарк М. И.		<i>С.-Петербург Барнаул</i>
08:30–09:10	Константин Геннадьевич Шаповалов Генетика для анестезиолога-реаниматолога		<i>Чита</i>
09:10–09:50	Михаил Израилевич Неймарк Анестезиологическое обеспечение операций у больных с сопутствующим сахарным диабетом		<i>Барнаул</i>
09:50–10:30	Вадим Альбертович Мазурок Псевдомембранозный колит		<i>С.-Петербург</i>
10:30–11:00	<i>Перерыв</i>		
11:00–11:40	Михаил Израилевич Неймарк Анестезиологическое обеспечение операций у больных с морбидным ожирением		<i>Барнаул</i>
11:40–12:20	Виктория Эдуардовна Хороненко Анестезиологическое обеспечение в онкохирургии известно?		<i>Москва</i>
12:20–13:00	Айдос Кабибулатович Конкаев Послеоперационный делирий у пожилых пациентов после травмы бедра		<i>Астана</i>
13:00–14:00	<i>Перерыв</i>		

30 сентября	Зал GREEN 8	
14:00–16:00	Заседание секции Экстракорпоральная мембранная оксигенация	
Модераторы:	Григорьев Е.В., Козлов И.А., Ершов В.И.	<i>Кемерово Москва Оренбург</i>
14:00–14:15	Лысенко М.А., Кецкало М.В., Нечаев Д.С., Москаленко О.О., Софронов Я.К.	<i>Москва</i>
	Роль ЭКМО в интенсивной терапии критических состояний	
14:15–14:30	Корнелюк Р.А., Шукевич Д.Л.	<i>Кемерово</i>
	ЭКМО: за и против	
14:30–14:45	Клыпа Т.В.	<i>Москва</i>
	Осложнения веноартериального ЭКМО	
14:45–15:00	Линев К.А., Корчагин Е.Е., Грицан А.И.	<i>Красноярск</i>
	Опыт работы регионального центра ЭКМО в Красноярском крае	
15:00–15:15	Журавель С.В., Петриков С.С.	<i>Москва</i>
	ЭКМО в многопрофильном стационаре скорой помощи	
15:15–15:30	К. Blaine	<i>Лос-Анджелес</i>
	Hemostatic derangements from extracorporeal circuits <i>Нарушения гемостаза вследствие экстракорпоральной циркуляции</i> Без перевода на русский язык	
15:30–16:00	Дискуссия	

30 сентября	Зал GREEN 6+7	
08:30–09:50	Круглый стол Этапы периоперационного периода: ключевые проблемы	
Модераторы:	Лебединский К.М., Ломиворотов В.В., Заболотских И.Б.	С.-Петербург Новосибирск Краснодар
08:30–08:50	Заболотских И.Б.	Краснодар
	Кто такие пациенты высокого риска?	
08:50–09:10	Карелов А.Е.	С.-Петербург
	Хирургический стресс: как мы можем его оценивать?	
09:10–09:40	М. Kim	Лос-Анджелес
	Enhanced recovery after surgery. How to do it effectively? <i>Ускоренное восстановление после операции. Как осуществлять его эффективно?</i> Без перевода на русский язык	
09:40–09:50	Дискуссия	
30 сентября	Зал GREEN 6+7	
09:50–13:00	Лекции	
Модераторы:	Лебединский К.М., Заболотских И.Б.	С.-Петербург Краснодар
09:50–10:30	Pradhan Bishwas	Катманду
	Perioperative medicine: is it a new domain for anesthesiologists? <i>Периоперационная медицина: новая область для анестезиологов?</i> Без перевода на русский язык	
10:30–11:00	Перерыв	
11:00–11:40	Yoram Shapira	Беэр-Шева
	Airway management in cervical spine trauma <i>Контроль за дыхательными путями при травмах шейного отдела позвоночника</i> Без перевода на русский язык	
11:40–12:20	Jack Berger	Лос-Анджелес
	Anesthetic management of the elderly patients with a hip fracture <i>Анестезиологическое обеспечение пожилых пациентов с переломами бедра</i> Без перевода на русский язык	
12:20–13:00	Holly Muir	Лос-Анджелес
	Obstetrical anesthesia in high risk patient <i>Анестезия у пациентов с высоким риском в акушерстве</i> Без перевода на русский язык	
13:00–14:00	Перерыв	

30 сентября	Зал GREEN 6+7	
14:00–16:00	Заседание секции Общие вопросы интенсивной терапии	
Модераторы:	Кузьков В.В., Китиашвили И.З., Баялиева А.Ж.	Архангельск Астрахань Казань
14:00–14:20	Орлов Ю.П. Расстройства тканевого дыхания как проблема критических состояний	Омск
14:20–14:40	Лукач В.Н. Патогенетические факторы иммунодефицитов в реаниматологии	Омск
14:40–15:00	Гирш А.О. Новое представление патогенеза гиповолемии у больных с травматическим шоком	Омск
15:00–15:20	Кузьков В.В. Концепция изолированного пациента и контроль госпитального инфицирования в ОИТ	Архангельск
15:20–15:40	Рей С.И. Острое почечное повреждение в интенсивной терапии	Москва
15:40–16:00	Дискуссия	

30 сентября	Зал GREEN 5	
08:30–10:30	Постерная секция № 9 Анестезия и интенсивная терапия при дисфункции ЦНС (часть 1)	
Модераторы:	Савин И.А., Белкин А.А., Астахов А.А.	Москва Екатеринбург Челябинск
	Лучанский В.В.	Новосибирск
	Анализ использования УЗИ-ассистированной регионарной анестезии при каротидной энтертерэктомии	
	Клюкин М.И.*, Куликов А.С., Лубнин А.Ю.	Москва
	Послеоперационная тошнота и рвота в нейрохирургии – подходы меняются, проблема остается	
	Арефьев А.М.*, Куликов А.С., Лубнин А.Ю.	Москва
	Дексметомидин vs клофелин. Оптимальное средство предупреждения гемодинамических реакций во время пробуждения после краниотомии	
	Грицук С.Ф.	Москва
	Структурно-функциональные связи сознания и бессознательного (наркоз) в фокусе когнитивных нарушений	
	Тере В.А.*, Куликов А.С., Лубнин А.Ю.	Москва
	Сравнение эффективности пре- и послеоперационной регионарной анестезии скальпа ропивакаином 0.75% для послеоперационного обезоливания после супратенториальной краниотомии	
	Козлова К.А.	Москва
	Оценка периоперационного анестезиологического риска у геронтологических пациентов нейрохирургического профиля при каротидной энтертерэктомии	
	Скворцов В.Ю.*, Гончаров В.Н., Синявская С.И., Симак С.И.	С.-Петербург
	Особенности инфузионной терапии пациентов с делириозным синдромом в зависимости от исходного состояния водно-электролитного баланса	
	Саскин В.А.*, Шайтанова Т.Ю., Панков И.А., Недашковский Э.В.	Архангельск
	Ранний посттромболитический период инфаркта головного мозга в условиях гипофибриногенемии	
	Недбайло И.Н.*, Астахов А.А.	Челябинск
	Делирий, частота развития, факторы, влияющие на его возникновение	
	Городник Г.А., Смирнова Н.Н., Герасименко А.С.*, Андропова И.А.	Донецк
	Оценка эффективности холина альфосцерата в комплексе интенсивной терапии у пациентов со спонтанными субарахноидальными кровоизлияниями	
10:30–11:00	<i>Перерыв</i>	

* – Докладчик постерной секции

30 сентября	Зал GREEN 5	
11:00–13:00	Постерная секция № 10 Лечение острой и хронической боли, регионарная анестезия (часть 1)	
Модераторы:	Лахин Р.Е., Заболотский Д.В., Слепушкин В.Д.	С.-Петербург С.-Петербург Владикавказ
	Соколовский В.С.* , Соколовская М.А., Процив Я.А, Лёвкин С.Е.	Новокузнецк, Прокопьевск
	Потребность в плексусных способах обезболивания при заболеваниях и повреждениях конечностей	
	Оруджева С.А.* , Магомедова С.Д.	Москва
	Лечение боли у пациентов с критической ишемией нижних конечностей на этапах лечения	
	Марова Н.Г.* , Васильев Я.И., Ключникова Е.В., Кононов А.В.	С.-Петербург
	Профилактика развития хемоза при продленной субтеноновой анестезии	
	Вилькоцкий Е.А.* , Минов А.Ф., Дзядзько А.М.	Минск
	Блокада передней брюшной стенки как регионарный компонент мультимодальной аналгезии при лапароскопических бариатрических операциях	
	Макаров О.В.* , Осипов С.А., Ужевская К.С., Холоднова Т.А.	Москва
	Опыт применения интерфасциальных блокад (ИФБ) в стационаре кратковременного пребывания (СКП) ГКБ С.П. Боткина	
	Абдуллаева Х.Н.* , Борисова К.Б., Бутова Е.А., Фаязов Д.Т.	Ташкент
	К вопросу эффективности операционного обезболивания ТАР-блоком с ультразвуковой навигацией в абдоминальной хирургии	
	Пригородов М.В.	Саратов
	Объективизация определения границ зоны перидурального блока	
	Морозов Д.В.* , Рябцева А.А.	Воронеж
	Обезболивание после эндопротезирования коленного сустава при помощи пролонгированных блокад ветвей бедренного и седалищного нервов	
	Васильев Я.И. , Григорьева Е.Г.*, Гриб П.А., Тимофеев Н.Е.	С.-Петербург
	Влияние лидокаина на острый и хронический послеоперационный болевой синдром	
	Олещенко И.Г.* , Заболотский Д.В., Юрьева Т.Н., Сенченко Н.Я. , Шантурова М.А.	Иркутск, С.-Петербург
	Крылонебная блокада в офтальмохирургии	
13:00–14:00	<i>Перерыв</i>	

* – Докладчик постерной секции

30 сентября	Зал GREEN 5	
14:00–16:00	Постерная секция № 11 Анестезия и интенсивная терапия при дисфункции ЦНС (часть 2)	
Модераторы:	Овезов А.М., Говорова Н.В., Лубнин А.Ю.	Москва Омск Москва
	Краснов В.В.* , Григорьев Е.В., Шилов А.А., Миронов А.В. , Шушпанников П.А.	Кемерово
	Опыт применения химической ангиопластики для лечения церебрального вазоспазма	
	Куликов А.С. , Клюкин М.И.* , Белисов И.М., Лубнин А.Ю.	Москва
	Интраоперационная стимуляция срединного нерва в дополнение к рутинной профилактике ондансетроном и дексаметазоном снижает частоту послеоперационной тошноты и рвоты у пациентов после планового удаления опухоли задней черепной ямки	
	Эпп П.Я.* , Батрак Ю.М., Моисеенко К.А., Суховеев Е.Г., Тюнин А.В.	Барнаул
	Делирий после артропластики тазобедренного и коленного суставов	
	Геккиева Ж.С.* , Лукьянчиков В.А., Кожаев З.У., Хасауов Р.Х., Вороков Д.И.	Нальчик
	Периоперационное ведение пациентов с симптомным течением атеросклеротического поражения сонных артерий	
	Шпагина Л.А. , Локтин Е.М., Кохно В.Н., Рукавицына А.А.*	Новосибирск
	Новые возможности лечения острой правожелудочковой недостаточности при тромбоэмболии легочной артерии в условиях острого нарушения мозгового кровообращения	
	Radmila Trajkova , Zorica Markovska-Ristovski*, Jasmina Jandreska , Aneta Atanasova	Скопье
	How to predict and detect impaired cognitive function during hospital stay?	
	Соленкова А.В.* , Лубнин А.Ю., Коновалов Н.А., Иванова О.Н. , Сельков Д.А.	Москва
	Малоинвазивный гемодинамический мониторинг FloTrac System/ Vigileo TM при общей анестезии ксеноном у пациентов с кардиальной патологией при спинальных нейрохирургических вмешательствах	
	Соленкова А.В.* , Лубнин А.Ю., Коновалов Н.А., Поддубская А.А. , Иванова О.Н., Сельков Д.А.	Москва
	Влияние общей анестезии ксеноном на когнитивные функции пациентов при проведении спинальных нейрохирургических оперативных вмешательств	
	Джабраилов Д.У.* , Пугонин Е.В., Ишутин В.В., Грицан А.И.	Красноярск
	Развитие послеоперационной когнитивной дисфункции при проведении анестезиологического пособия по протоколу Fast-track	
	Богданов Р.Р. , Нуриманшин А.Ф.* , Нуриманшина Л.Р., Кашаев М.Ш.	Уфа
	Выбор метода анестезии в лечении пациентов с поражениями сонных артерий с учетом оксигенации и метаболизма головного мозга	
	Жихарев В.А. , Малышев Ю.П., Бушуев А.С.* , Бостанова А.М.	Краснодар
	Факторы риска развития послеоперационного делирия у пациентов пожилого возраста в торакальной хирургии	
	Мельникова И.А.	Уфа
	Особенности мониторинга глубины нейромышечного блока при робот-ассистированных операциях	

* – Докладчик постерной секции

30 сентября	Зал RED 11	
08:30–09:00	Лекция Параметры самостоятельной дыхательной активности пациента. Вспоминаем и пользуемся	
	Павел Александрович Волков	Москва
30 сентября	Зал RED 11	
09:00–10:30	Симпозиум компании-спонсора «Верфен» Тромбоэластометрия: лабораторные и клинические аспекты <i>Не входит в программу для НМО, кредиты не начисляются</i>	
Модераторы:	Галстян Г.М., Аксельрод Б.А.	Москва
09.00–09.40	Галстян Г.М. Тромбоэластометрия: вчера, сегодня, завтра и... послезавтра	Москва
09.40–10.20	Аксельрод Б.А. Тромбоэластометрия для анестезиолога-реаниматолога: модная игрушка или насущная необходимость?	Москва
10.20–10.30	Дискуссия	
10:30–11:00	Перерыв	
30 сентября	Зал RED 11	
11:00–11:40	Лекция Энергодефицитные состояния: дефиниции, патофизиология, дифдиагностика и пути коррекции (часть 1)	
	Игорь Борисович Заболотских	Краснодар
30 сентября	Зал RED 11	
11:40–12:20	Лекция Энергодефицитные состояния: дефиниции, патофизиология, дифдиагностика и пути коррекции (часть 2)	
	Игорь Борисович Заболотских	Краснодар

30 сентября	Зал RED 11	
12:20–13:00	Лекция Обмен железа при критических состояниях или “closed topic”	
	Юрий Петрович Орлов	Омск
13:00–14:00	Перерыв	

30 сентября	Зал RED 11	
14:00–16:00	Заседание секции Актуальные вопросы сестринской практики	
Модераторы:	Грицан А.И., Левшанков А.И., Шмигельский А.В.	Красноярск С.-Петербург Москва

14:00–14:15	Левшанков А.И.	С.-Петербург
	Основные условия и упреждающий мониторинг при комбинированной анестезии с ИВЛ минимально-метаболическим потоком	
14:15–14:30	Шадуро И.Ю., Чебодаева А.В., Прадед Т.С.	Красноярск
	Обучение среднего медицинского персонала на рабочем месте на основе методов TWI	
14:30–14:45	Желуницына Н.Н.	Красноярск
	Особенности работы медицинской сестры с тяжелообожженными пациентами	
14:45–15:00	Егорова Н.М.	Москва
	Внедрение новых концепций в работу с пациентами отделения нейрореанимации	
15:00–15:15	Колесниченко А.П., Грицан А.И.	Красноярск
	О кровопотере в операционной. Действия медицинского персонала	
15:15–15:30	Комольцева М.А.	С.-Петербург
	Сестринский процесс при проведении интенсивной терапии у пациентов токсикологического профиля	
15:30–15:40	Хамидуллина Ю.В.	С.-Петербург
	Хронометраж рабочего времени медицинской сестры-анестезиста в операционной клиники общей хирургии	
15:40–15:50	Корзова Е.Н.	С.-Петербург
	Хронометраж рабочего времени медицинской сестры-анестезиста палаты ОАР клиники общей хирургии	
15:50–16:00	Дискуссия	

30 сентября	Зал RED 10	
08:30–13:00	Лекции	
Модераторы:	Военнов О.В. Лейдерман И.Н.	Н. Новгород Екатеринбург
08:30–09:10	Игорь Евгеньевич Хорошилов	С.-Петербург
	Клиническое питание и нутриционная поддержка – из прошлого в будущее	
09:10–09:50	Олег Вячеславович Военнов	Н. Новгород
	От внутривенных вливаний до программированной инфузионно-трансфузионной терапии	
30 сентября	Зал RED 10	
09:50–10:30	Заседание редакционной коллегии журнала «Анестезиология и реаниматология»	
10:30–11:00	<i>Перерыв</i>	
11:00–11:20	Mirosław Czuczwar	Люблин
	Tight glucose control in the ICU — our experience with new generation computer-aided algorithms <i>Контроль гликемии в ОИТ — опыт компьютеризированного алгоритма нового поколения</i> Без перевода на русский язык	
11.20–11.40	Mirosław Czuczwar	Люблин
	How to start a successful vv-ECMO center in an institution without cardiosurgical ward? <i>Как начать успешное веновенозное ЭКМО, там, где нет кардиохирургии?</i> Без перевода на русский язык	
11:40–12:20	Александр Александрович Андреенко	С.-Петербург
	Современные проблемы подготовки и аттестации анестезиологов-реаниматологов (РОСОМЕД) - Часть 1	
12:20–13:00	Александр Александрович Андреенко	С.-Петербург
	Современные проблемы подготовки и аттестации анестезиологов-реаниматологов (РОСОМЕД) - Часть 2	
13:00–14:00	<i>Перерыв</i>	

30 сентября	Зал RED 10	
14:00–16:00	Заседание секции Правовые вопросы	
Модераторы:	Горбачев В.И., Сумин С.А., Шень Н.П.	<i>Иркутск Курск Тюмень</i>
14:00–14:20	Шень Н.П.	<i>Тюмень</i>
	Анализ обоснованности жалоб на качество оказания анестезиолого-реанимационной помощи в Тюменской области. Правовые аспекты	
14:20–14:40	Попов А.С.	<i>Волгоград</i>
	Организация службы анестезиологии и реаниматологии — чего нам не хватает?	
14:40–15:00	Унжаков В.В.	<i>Хабаровск</i>
	Особенности защиты прав анестезиологов-реаниматологов на этапе предварительного следствия	
15:00–15:20	Корчагин Е.Е., Зайцев Н.Г., Грицан А.И.	<i>Красноярск</i>
	Осложнения и медицинские ошибки в практике анестезиолога-реаниматолога	
15:20–15:35	Богданов Р.Р.	<i>Уфа</i>
	Дискуссионные вопросы экспертизы качества медицинской помощи в анестезиологии и реаниматологии	
15:35–15:50	Миткинов О.Э.	<i>Улан-Удэ</i>
	Особенности нормативно-правовой базы в неонатологии, спорные моменты	
15:50–16:00	Дискуссия	

30 сентября

Зал RED 10

30 сентября	Зал RED 9	
08:30–09:10	Обсуждение клинических рекомендаций «Системная токсичность местных анестетиков» и «Постпункционная головная боль»	
30 сентября	Зал RED 9	
09:10–09:50	Лекция	
09:10–09:50	Марина Владимировна Петрова	Москва
	Контроль качества оказания медицинской помощи пациентам в критическом состоянии	
30 сентября	Зал RED 9	
09:50–10:30	Круглый стол Презентация «зеркальных кафедр» в USC и Новосибирске	
Модераторы:	Зельман В.Л. Астраков С.В.	Лос-Анджелес, Новосибирск
10:30–11:00	Перерыв	
30 сентября	Зал RED 9	
11:00–13:00	Семинар Совершенствование профессионального сестринского образования по анестезиологии и реаниматологии	
Модераторы:	Левшанков А.И.	С.-Петербург
11:00–11:30	Левшанков А.И.	С.-Петербург
	Профессиональная подготовка медсестер по специальности анестезиология и реаниматология: состояние и перспективы	
11:30–13:00	Дискуссия <ol style="list-style-type: none"> 1. Соответствует ли подготовка медсестер по специальности анестезиология и реаниматология в различных регионах нашей страны современным требованиям? 2. Оптимальное соотношение учебных часов лекционных и практических (в симуляционных центрах, в учебных классах, в операционной, в палатах интенсивной терапии)? 3. Очное или заочное обучение среднего медперсонала? 4. Почему не были реализованы три предыдущих Федеральных стандарта профессионального образования и готовы ли мы проводить подготовку медсестер по государственному стандарту четвертого поколения? 5. Какие мероприятия необходимы в первую очередь с целью совершенствования профессиональной подготовки? 	
13:00–14:00	Перерыв	

30 сентября	Зал RED 9	
14:00–16:00	Постерная секция № 12 Лечение острой и хронической боли, регионарная анестезия (часть 2)	
Модераторы:	Корячкин В.А., Конкаев А.К., Женило В.М.	С.-Петербург Астана Ростов-на-Дону
	Илюкевич Г.В., Гудный Г.В.*, Зайкина Н.Л., Чурило И.Ю.	Минск
	Выбор метода анестезии и оценка болевого синдрома при операциях на ринофарингеальном уровне	
	Илюкевич Г.В., Зайкина Н.Л.*, Гудный Г.В., Чурило И.Ю.	Минск
	Мониторинг адекватности анестезии у пациентов с синдромом обструктивного апноэ во сне при операциях на ринофарингеальном уровне	
	Рычков И.А.*, Гаряев Р.В.	Москва
	Применение блокады запирающего нерва при трансуретральной резекции боковой стенки мочевого пузыря	
	Гаряев Р.В., Рычков И.А.*	Москва
	Оценка риска тяжелых геморрагических осложнений нейроаксиальных блокад в онкологической клинике	
	Лажин Р.Е., Гемуа И.А.*	С.-Петербург
	Оценка локального токсического воздействия бупивакаина на седалищный нерв и мышечную ткань у крыс (пилотное исследование)	
	Стадлер В.В., Буянов А.С.*	Самара
	Новые возможности анестезиологического обеспечения хирургического вмешательства на молочной железе в отделении общей онкологии	
	Хиновкер В.В., Федоров Д.А.*, Газенкамф А.А.	Красноярск
	Собственная оценка эффективности интерламнарного эпидурального введения кортикостероидов для лечения хронической корешковой боли в шее	
	Черномурова П.А., Хиновкер В.В.*, Газенкамф А.А.	Красноярск
	Особенности психоэмоционального статуса пациентов с синдромом хронической боли в спине	
	Марова Н.Г.*, Васильев Я.И., Гриб П.А., Орлова А.А.	С.-Петербург
	Продленная субтенозная блокада при витреоретинальных операциях	
	Абазова И.С.*, Капшукова Н.А., Кабалоева М.В., Мирзаканов Х.Х.	Нальчик
	Оптимизация регионарных видов обезболивания у пациентов старшей возрастной группы	
	Молчанов В.И.*, Веренкин Н.Л., Пивоваренко С.А., Андроник Ю.А., Самарин С.А.	Симферополь
	К вопросу о механизме постпункционной головной боли	
	Молчанов В.И.*, Веренкин Н.Л., Бурлака А.Н., Федосов И.Е., Самарин С.А.	Симферополь
	Рост и масса тела пациента как критерий в дозировании анестетика при продленной спинальной анестезии	
	Маркевич Д.П.	Могилев
	Количественная оценка боли у пациентов после нейрохирургических вмешательств	

* – Докладчик постерной секции

XVII СЪЕЗД ФЕДЕРАЦИИ АНЕСТЕЗИОЛОГОВ И РЕАНИМАТОЛОГОВ

СЪЕЗД АНЕСТЕЗИОЛОГОВ-РЕАНИМАТОЛОГОВ РОССИИ
«АКТУАЛЬНЫЕ ВОПРОСЫ СОВЕРШЕНСТВОВАНИЯ АНЕСТЕЗИОЛОГО-РЕАНИМАЦИОННОЙ ПОМОЩИ
В РОССИЙСКОЙ ФЕДЕРАЦИИ»

ПРОГРАММА

Издательство "Человек и его здоровье"
191025, Санкт-Петербург, а/я 2
Тел./факс: +7 (812) 380-31-55
welcome@congress-ph.ru

Подписано в печать 11.09.2018
Гарнитура "Мириад"
Бумага мелованая. Печать офсетная.
Тираж 2600 экз.